MINISTÉRIO DO DESENVOLVIMENTO REGIONAL
COMPANHIA DE DESENVOLVIMENTO DOS VALES DO SÃO FRANCISCO E PARNAÍBA
8ª SUPERINTENDÊNCIA REGIONAL - São Luís/MA

Serviços de apoio à fiscalização, diagnóstico e supervisão das ações de revitalização e desenvolvimento territorial.

Local: Área de abrangência da 8ª Superintendência Regional

BASES: **SICRO/DNIT-MA (julho de 2026), TC-DNIT-MA (abril de 2026), BDI-TC-DNIT (44,96%) e SINAPI-MA (setembro de 20**

BDI (%): **44,96%**

PLANILHA RESUMO

LOTE	Item	Descrição	Unidade	Quantidade	Preço Unitário	Preço Total
1	1	Apoio técnico à fiscalização, diagnóstico e supervisão - 8ª/GRR/UDT (Norte)	Relatório	50,00	**R$ 706,97**	**R$ 35.348,50**
	2	Apoio técnico à fiscalização, diagnóstico e supervisão - 8ª/GRR/UDT (Leste)	Relatório	50,00	**R$ 713,81**	**R$ 35.690,50**
	3	Apoio técnico à fiscalização, diagnóstico e supervisão - 8ª/GRR/UDT (Centro)	Relatório	50,00	**R$ 692,13**	**R$ 34.606,50**
	4	Apoio técnico à fiscalização, diagnóstico e supervisão - 8ª/GRR/UDT (Oeste)	Relatório	50,00	**R$ 760,89**	**R$ 38.044,50**
	5	Apoio técnico à fiscalização, diagnóstico e supervisão - 8ª/GRR/UDT (Sul)	Relatório	50,00	**R$ 704,24**	**R$ 35.212,00**
			Total por ano	250,00	**Valor total anual**	**R$ 178.902,00**

Para verificar as assinaturas, acesse https://ecodevasf.codevasf.gov.br?a=autenticidade e informe o e-DOC 7A0F81C7

MINISTÉRIO DA INTEGRAÇÃO E DO DESENVOLVIMENTO REGIONAL
COMPANHIA DE DESENVOLVIMENTO DOS VALES DO SÃO FRANCISCO E PARNAÍBA
8ª SUPERINTENDÊNCIA REGIONAL - São Luís/MA

Serviços de apoio à fiscalização, diagnóstico e supervisão das ações de revitalização e desenvolvimento territorial.

Local: Área de abrangência da 8ª Superintendência Regional

BASES: **SICRO/DNIT-MA (julho de 2026), TC-DNIT-MA (abril de 2026), BDI-TC-DNIT (44,96%) e SINAPI-MA (setembro de 2**

BDI (%): **44,96%**

PLANILHA ORÇAMENTÁRIA - REGIÃO NORTE MARANHENSE

Item	Código	Banco	Descrição	Und	Quant.	Valor Unit	Valor Unit com BDI	Total
1			**MÃO-DE-OBRA**					**R$ 4.159,34**
1.1			**Salário da Equipe Técnica**					**R$ 1.958,69**
1.1.1	P9867	TC-DNIT	Técnico especializado - mensalista	PROFISSIONAIS X VISTORIA	1,00	**R$ 1.351,20**	R$ 1.958,69	**R$ 1.958,69**
1.2			**Viagens**					**R$ 2.200,65**
1.2.1	Tabela Diárias da Codevasf		Pernoite	UND.	4,00	**R$ 253,80**	R$ 367,90	R$ 1.471,60
1.2.2	Tabela Diárias da Codevasf		Alimentação	UND.	5,00	**R$ 100,59**	R$ 145,81	R$ 729,05
2			**MANUTENÇÃO OPERACIONAL**					**R$ 2.910,39**
2.1			**Veículos**					**R$ 2.910,39**
2.1.1		PRÓPRIA	Veículo Pick-up manual com ar condicionado (sem motorista)	UND. X VISTORIA	1,00	**R$ 1.656,41**	R$ 2.401,13	**R$ 2.401,13**
2.1.2	4222	SINAPI	GASOLINA COMUM	L X VISTORIA	53,27	**R$ 6,60**	R$ 9,56	**R$ 509,26**

Total por Rota Semanal (com 10 relatórios)	**R$**	**7.069,7**
Valor Anual	**R$**	**35.348,50**
Valor por Relatório	**R$**	**706,97**

Para verificar as assinaturas, acesse https://ecodevasf.codevasf.gov.br?a=autenticidade e informe o e-DOC 7A0F81C7

MINISTÉRIO DA INTEGRAÇÃO E DO DESENVOLVIMENTO REGIONAL
COMPANHIA DE DESENVOLVIMENTO DOS VALES DO SÃO FRANCISCO E PARNAÍBA
8ª SUPERINTENDÊNCIA REGIONAL - São Luís/MA

Serviços de apoio à fiscalização, diagnóstico e supervisão das ações de revitalização e desenvolvimento territorial.

Local: Área de abrangência da 8ª Superintendência Regional

BASES: **SICRO/DNIT-MA (julho de 2026), TC-DNIT-MA (abril de 2026), BDI-TC-DNIT (44,96%) e SINAPI-MA (setemb** **BDI (%):** **44,96%**

PLANILHA ORÇAMENTÁRIA - REGIÃO LESTE MARANHENSE

Item	Código	Banco	Descrição	Und	Quant.	Valor Unit	Valor Unit com BDI	Total
1			**MÃO-DE-OBRA**					**R$ 4.159,34**
1.1			**Salário da Equipe Técnica**					**R$ 1.958,69**
1.1.1	P9867	TC-DNIT	Técnico especializado - mensalista	PROFISSIONAIS X VISTORIA	1,00	**R$ 1.351,20**	R$ 1.958,69	**R$ 1.958,69**
1.2			**Viagens**					**R$ 2.200,65**
1.2.1	Tabela Diárias da Codevasf		Pernoite	UND.	4,00	**R$ 253,80**	R$ 367,90	R$ 1.471,60
1.2.2	Tabela Diárias da Codevasf		Alimentação	UND.	5,00	**R$ 100,59**	R$ 145,81	R$ 729,05
2			**MANUTENÇÃO OPERACIONAL**					**R$ 2.978,74**
2.1			**Veículos**					**R$ 2.978,74**
2.1.1		PRÓPRIA	Veículo Pick-up manual com ar condicionado (sem motorista)	UND. X VISTORIA	1,00	**R$ 1.656,41**	R$ 2.401,13	**R$ 2.401,13**
2.1.2	4222	SINAPI	GASOLINA COMUM	L X VISTORIA	60,42	**R$ 6,60**	R$ 9,56	**R$ 577,61**
							Total por Rota Semanal (com 10 relatórios)	**R$ 7.138,1**
							Valor Anual	**R$ 35.690,50**
							Valor por Relatório	**R$ 713,81**

Para verificar as assinaturas, acesse https://ecodevasf.codevasf.gov.br?a=autenticidade e informe o e-DOC 7A0F81C7

MINISTÉRIO DA INTEGRAÇÃO E DO DESENVOLVIMENTO REGIONAL
COMPANHIA DE DESENVOLVIMENTO DOS VALES DO SÃO FRANCISCO E PARNAÍBA
8ª SUPERINTENDÊNCIA REGIONAL - São Luís/MA

Serviços de apoio à fiscalização, diagnóstico e supervisão das ações de revitalização e desenvolvimento territorial.

Local: Área de abrangência da 8ª Superintendência Regional

BASES: **SICRO/DNIT-MA (julho de 2026), TC-DNIT-MA (abril de 2026), BDI-TC-DNIT (44,96%) e SINAPI-MA (setembro de 2026).** **BDI (%): 44,96%**

PLANILHA ORÇAMENTÁRIA - REGIÃO OESTE MARANHENSE

Item	Código	Banco	Descrição	Und	Quant.	Valor Unit	Valor Unit com BDI	Total
1			**MÃO-DE-OBRA**					**R$ 4.159,34**
1.1			**Salário da Equipe Técnica**					**R$ 1.958,69**
1.1.1	P9867	TC-DNIT	Técnico especializado - mensalista	PROFISSIONAIS X VISTORIA	1,00	**R$ 1.351,20**	R$ 1.958,69	**R$ 1.958,69**
1.2			**Viagens**					**R$ 2.200,65**
1.2.1	Tabela Diárias da Codevasf		Pernoite	UND.	4,00	**R$ 253,80**	R$ 367,90	R$ 1.471,60
1.2.2	Tabela Diárias da Codevasf		Alimentação	UND.	5,00	**R$ 100,59**	R$ 145,81	R$ 729,05
2			**MANUTENÇÃO OPERACIONAL**					**R$ 3.449,57**
2.1			**Veículos**					**R$ 3.449,57**
2.1.1		PRÓPRIA	Veículo Pick-up manual com ar condicionado (sem motorista)	UND. X VISTORIA	1,00	**R$ 1.656,41**	R$ 2.401,13	**R$ 2.401,13**
2.1.2	4222	SINAPI	GASOLINA COMUM	L X VISTORIA	109,67	**R$ 6,60**	R$ 9,56	**R$ 1.048,44**
						Total por Rota Semanal (com 10 relatórios)	**R$**	**7.608,9**
						Valor Anual	**R$**	**38.044,50**
						Valor por Relatório	**R$**	**760,89**

Para verificar as assinaturas, acesse https://ecodevasf.codevasf.gov.br?a=autenticidade e informe o e-DOC 7A0F81C7

MINISTÉRIO DA INTEGRAÇÃO E DO DESENVOLVIMENTO REGIONAL
COMPANHIA DE DESENVOLVIMENTO DOS VALES DO SÃO FRANCISCO E PARNAÍBA
8ª SUPERINTENDÊNCIA REGIONAL - São Luís/MA

Serviços de apoio à fiscalização, diagnóstico e supervisão das ações de revitalização e desenvolvimento territorial.

Local: Área de abrangência da 8ª Superintendência Regional

BASES: **SICRO/DNIT-MA (julho de 2026), TC-DNIT-MA (abril de 2026), BDI-TC-DNIT (44,96%) e SINAPI-MA (setembro de** **BDI (%):** **44,96%**

PLANILHA ORÇAMENTÁRIA - REGIÃO CENTRO MARANHENSE

Item	Código	Banco	Descrição	Und	Quant.	Valor Unit	Valor Unit com BDI	Total
1			**MÃO-DE-OBRA**					**R$ 4.159,34**
1.1			**Salário da Equipe Técnica**					**R$ 1.958,69**
1.1.1	P9867	TC-DNIT	Técnico especializado - mensalista	PROFISSIONAIS X VISTORIA	1,00	**R$ 1.351,20**	R$ 1.958,69	**R$ 1.958,69**
1.2			**Viagens**					**R$ 2.200,65**
1.2.1	Tabela Diárias da Codevasf		Pernoite	UND.	4,00	**R$ 253,80**	R$ 367,90	R$ 1.471,60
1.2.2	Tabela Diárias da Codevasf		Alimentação	UND.	5,00	**R$ 100,59**	R$ 145,81	R$ 729,05
2			**MANUTENÇÃO OPERACIONAL**					**R$ 2.761,92**
2.1			**Veículos**					**R$ 2.761,92**
2.1.1		PRÓPRIA	Veículo Pick-up manual com ar condicionado (sem motorista)	UND. X VISTORIA	1,00	**R$ 1.656,41**	R$ 2.401,13	**R$ 2.401,13**
2.1.2	4222	SINAPI	GASOLINA COMUM	L X VISTORIA	37,74	**R$ 6,60**	R$ 9,56	**R$ 360,79**
						Total por Rota Semanal (com 10 relatórios)	**R$**	**6.921,3**
						Valor Anual	**R$**	**34.606,50**
						Valor por Relatório	**R$**	**692,13**

Para verificar as assinaturas, acesse https://ecodevasf.codevasf.gov.br?a=autenticidade e informe o e-DOC 7A0F81C7

MINISTÉRIO DA INTEGRAÇÃO E DO DESENVOLVIMENTO REGIONAL
COMPANHIA DE DESENVOLVIMENTO DOS VALES DO SÃO FRANCISCO E PARNAÍBA
8ª SUPERINTENDÊNCIA REGIONAL - São Luís/MA

Serviços de apoio à fiscalização, diagnóstico e supervisão das ações de revitalização e desenvolvimento territorial.

Local: Área de abrangência da 8ª Superintendência Regional

BASES: **SICRO/DNIT-MA (julho de 2026), TC-DNIT-MA (abril de 2026), BDI-TC-DNIT (44,96%) e SINAPI-MA (setembro de 2026).** **BDI (%): 44,96%**

PLANILHA ORÇAMENTÁRIA - REGIÃO SUL MARANHENSE

Item	Código	Banco	Descrição	Und	Quant.	Valor Unit	Valor Unit com BDI	Total
1			**MÃO-DE-OBRA**					**R$ 4.159,34**
1.1			**Salário da Equipe Técnica**					**R$ 1.958,69**
1.1.1	P9867	TC-DNIT	Técnico especializado - mensalista	PROFISSIONAIS X VISTORIA	1,00	**R$ 1.351,20**	R$ 1.958,69	**R$ 1.958,69**
1.2			**Viagens**					**R$ 2.200,65**
1.2.1	Tabela Diárias da Codevasf		Pernoite	UND.	4,00	**R$ 253,80**	R$ 367,90	R$ 1.471,60
1.2.2	Tabela Diárias da Codevasf		Alimentação	UND.	5,00	**R$ 100,59**	R$ 145,81	R$ 729,05
2			**MANUTENÇÃO OPERACIONAL**					**R$ 2.883,04**
2.1			**Veículos**					**R$ 2.883,04**
2.1.1		PRÓPRIA	Veículo Pick-up manual com ar condicionado (sem motorista)	UND. X VISTORIA	1,00	**R$ 1.656,41**	R$ 2.401,13	**R$ 2.401,13**
2.1.2	4222	SINAPI	GASOLINA COMUM	L X VISTORIA	50,41	**R$ 6,60**	R$ 9,56	**R$ 481,91**
						Total por Rota Semanal (com 10 relatórios)	**R$**	**7.042,4**
						Valor Anual	**R$**	**35.212,00**
						Valor por Relatório	**R$**	**704,24**

Para verificar as assinaturas, acesse https://ecodevasf.codevasf.gov.br?a=autenticidade e informe o e-DOC 7A0F81C7

Ministério da Integração e do Desenvolvimento Regional - MIDR
Companhia de Desenvolvimento dos Vales do São Francisco e do Parnaíba
8ª Superintendência Regional da Codevasf

PROPOSTA FINANCEIRA APOIO A FISC.	CODIGO: FSUP

OBJETO:

Serviços de apoio à fiscalização, diagnóstico e supervisão das ações de revitalização e desenvolvimento territorial.

SERVIÇOS PAGOS A PREÇO UNITÁRIO	
MÃO-DE-OBRA	
A1 - TOTAL DE SALÁRIO DA EQUIPE COM VÍNCULO (FSUP-I)	638,45
A2 - TOTAL DE SALÁRIO DO AUTÔNOMO (FSUP-I)	0,00
A - TOTAL DOS CUSTOS DE SALÁRIOS DA EQUIPE	**638,45**
B1 - ENCARGOS TOTAIS DA EQUIPE TÉCNICA (FSUP-I)	712,75
B - TOTAL DOS CUSTOS COM ENCARGOS	**712,75**
C1 - CUSTO TOTAL DAS PASSAGENS AÉREAS E TERRESTRES (FSUP-II)	0,00
C2 - CUSTO TOTAL DAS DIÁRIAS (FSUP-II)	1.514,15
C - TOTAL DO CUSTO COM VIAGENS	**1.514,15**
MANUTENÇÃO OPERACIONAL	
D1 - CUSTO DOS VEÍCULOS (FSUP-III, ITEM 1)	1.656,41
D2 - CUSTO DA MANUTENÇÃO E ADMINISTRAÇÃO DE ESCRITÓRIO (FSUP-III, ITEM 2)	0,00
D3 - CUSTO DE COMBUSTÍVEL PARA DESLOCAMENTO NA REGIÃO NORTE MARANHENSE	351,58
D - TOTAL DOS PREÇOS COM MANUTENÇÃO OPERACIONAL	**2.007,99**
TOTAL DOS CUSTOS DIRETOS(A+B+C+D)	**4.873,34**
DESPESAS INDIRETAS	
E1 - ADMINISTRAÇÃO CENTRAL (10% SOBRE O CUSTO DIRETO)	487,33
E2 - DESPESAS FINANCEIRAS (1,53% SOBRE O CUSTO DIRETO)	74,56
E3 - RISCOS (0,73% SOBRE O CUSTO DIRETO)	35,57
E4 - SEGUROS E GARANTIAS CONTRATUAIS (0,15% SOBRE O CUSTO DIRETO)	7,31
TOTAL DOS CUSTOS INDIRETOS	**604,77**
BENEFÍCIOS	
F1 - LUCRO (12% SOBRE O CUSTO DIRETO)	**584,80**
TRIBUTOS	
G1 - PIS (2,39% DO CUSTO DIRETO)	116,47
G2 - COFINS (11,03% DO CUSTO DIRETO)	537,04
G3 - ISS (7,25% DO CUSTO DIRETO)	353,31
TOTAL DE TRIBUTOS	**1.006,82**
TOTAL DA PROPOSTA (R$)	**7.069,73**
R$/Relatório Mensal	**7.069,73**
Valor por Relatório	**706,97**

OBSERVAÇÃO:

ESTE ORÇAMENTO FOI CALCULADO COM OS SEGUINTES % MÁXIMOS DE ENCARGOS SOCIAIS E CUSTOS INDIRETOS:

1. ENCARGOS SOCIAIS DA EQUIPE COM VÍNCULO = 70,91% SOBRE O SALÁRIO MENSAL
2. CUSTO DE ADMINISTRAÇÃO = 10,00% SOBRE O CUSTO DIRETO CONFORME TABELA DE PREÇOS DE CONSULTORIA (BDI) A PARTIR DE 18/05/202
3. REMUNERAÇÃO DA EMPRESA (LUCRO) = 12,00% SOBRE O CUSTO DIRETO CONFORME TABELA DE PREÇOS DE CONSULTORIA (BDI) A PARTIR D

Para verificar as assinaturas, acesse https://ecodevasf.codevasf.gov.br?a=autenticidade e informe o e-DOC 7A0F81C7

Ministério da Integração e do Desenvolvimento Regional - MIDR
Companhia de Desenvolvimento dos Vales do São Francisco e do Parnaíba
8ª Superintendência Regional da Codevasf

PROPOSTA FINANCEIRA APOIO A FISC.	CODIGO: FSUP

OBJETO:

Serviços de apoio à fiscalização, diagnóstico e supervisão das ações de revitalização e desenvolvimento territorial.

SERVIÇOS PAGOS A PREÇO UNITÁRIO	
MÃO-DE-OBRA	
A1 - TOTAL DE SALÁRIO DA EQUIPE COM VÍNCULO (FSUP-I)	638,45
A2 - TOTAL DE SALÁRIO DO AUTÔNOMO (FSUP-I)	0,00
A - TOTAL DOS CUSTOS DE SALÁRIOS DA EQUIPE	**638,45**
B1 - ENCARGOS TOTAIS DA EQUIPE TÉCNICA (FSUP-I)	712,75
B - TOTAL DOS CUSTOS COM ENCARGOS	**712,75**
C1 - CUSTO TOTAL DAS PASSAGENS AÉREAS E TERRESTRES (FSUP-II)	0,00
C2 - CUSTO TOTAL DAS DIÁRIAS (FSUP-II)	1.514,15
C - TOTAL DO CUSTO COM VIAGENS	**1.514,15**
MANUTENÇÃO OPERACIONAL	
D1 - CUSTO DOS VEÍCULOS (FSUP-III, ITEM 1)	1.656,41
D2 - CUSTO DA MANUTENÇÃO E ADMINISTRAÇÃO DE ESCRITÓRIO (FSUP-III, ITEM 2)	0,00
D3 - CUSTO DE COMBUSTÍVEL PARA DESLOCAMENTO NA REGIÃO LESTE MARANHENSE	398,77
D - TOTAL DOS PREÇOS COM MANUTENÇÃO OPERACIONAL	**2.055,18**
TOTAL DOS CUSTOS DIRETOS(A+B+C+D)	**4.920,53**
DESPESAS INDIRETAS	
E1 - ADMINISTRAÇÃO CENTRAL (10% SOBRE O CUSTO DIRETO)	492,05
E2 - DESPESAS FINANCEIRAS (1,53% SOBRE O CUSTO DIRETO)	75,28
E3 - RISCOS (0,73% SOBRE O CUSTO DIRETO)	35,91
E4 - SEGUROS E GARANTIAS CONTRATUAIS (0,15% SOBRE O CUSTO DIRETO)	7,38
TOTAL DOS CUSTOS INDIRETOS	**610,62**
BENEFÍCIOS	
F1 - LUCRO (12% SOBRE O CUSTO DIRETO)	**590,46**
TRIBUTOS	
G1 - PIS (2,39% DO CUSTO DIRETO)	117,60
G2 - COFINS (11,03% DO CUSTO DIRETO)	542,24
G3 - ISS (7,25% DO CUSTO DIRETO)	356,73
TOTAL DE TRIBUTOS	**1.016,57**
TOTAL DA PROPOSTA (R$)	**7.138,18**
R$/Relatório Mensal	**7.138,18**
Valor por Relatório	**713,81**

OBSERVAÇÃO:

ESTE ORÇAMENTO FOI CALCULADO COM OS SEGUINTES % MÁXIMOS DE ENCARGOS SOCIAIS E CUSTOS INDIRETOS:

1. ENCARGOS SOCIAIS DA EQUIPE COM VÍNCULO = 70,91% SOBRE O SALÁRIO MENSAL
2. CUSTO DE ADMINISTRAÇÃO = 10,00% SOBRE O CUSTO DIRETO CONFORME TABELA DE PREÇOS DE CONSULTORIA (BDI) A PARTIR DE 18/05/202
3. REMUNERAÇÃO DA EMPRESA (LUCRO) = 12,00% SOBRE O CUSTO DIRETO CONFORME TABELA DE PREÇOS DE CONSULTORIA (BDI) A PARTIR D

Para verificar as assinaturas, acesse https://ecodevasf.codevasf.gov.br?a=autenticidade e informe o e-DOC 7A0F81C7

Ministério da Integração e do Desenvolvimento Regional - MIDR
Companhia de Desenvolvimento dos Vales do São Francisco e do Parnaíba
8ª Superintendência Regional da Codevasf

PROPOSTA FINANCEIRA APOIO A FISC.	CODIGO: FSUP

OBJETO:

Serviços de apoio à fiscalização, diagnóstico e supervisão das ações de revitalização e desenvolvimento territorial.

SERVIÇOS PAGOS A PREÇO UNITÁRIO	
MÃO-DE-OBRA	
A1 - TOTAL DE SALÁRIO DA EQUIPE COM VÍNCULO (FSUP-I)	638,45
A2 - TOTAL DE SALÁRIO DO AUTÔNOMO (FSUP-I)	0,00
A - TOTAL DOS CUSTOS DE SALÁRIOS DA EQUIPE	**638,45**
B1 - ENCARGOS TOTAIS DA EQUIPE TÉCNICA (FSUP-I)	712,75
B - TOTAL DOS CUSTOS COM ENCARGOS	**712,75**
C1 - CUSTO TOTAL DAS PASSAGENS AÉREAS E TERRESTRES (FSUP-II)	0,00
C2 - CUSTO TOTAL DAS DIÁRIAS (FSUP-II)	1.514,15
C - TOTAL DO CUSTO COM VIAGENS	**1.514,15**
MANUTENÇÃO OPERACIONAL	
D1 - CUSTO DOS VEÍCULOS (FSUP-III, ITEM 1)	1.656,41
D2 - CUSTO DA MANUTENÇÃO E ADMINISTRAÇÃO DE ESCRITÓRIO (FSUP-III, ITEM 2)	0,00
D3 - CUSTO DE COMBUSTÍVEL PARA DESLOCAMENTO NA REGIÃO CENTRO MARANHENSE	15.050,71
D - TOTAL DOS PREÇOS COM MANUTENÇÃO OPERACIONAL	**16.707,12**
TOTAL DOS CUSTOS DIRETOS(A+B+C+D)	**19.572,47**
DESPESAS INDIRETAS	
E1 - ADMINISTRAÇÃO CENTRAL (10% SOBRE O CUSTO DIRETO)	1.957,24
E2 - DESPESAS FINANCEIRAS (1,53% SOBRE O CUSTO DIRETO)	299,45
E3 - RISCOS (0,73% SOBRE O CUSTO DIRETO)	142,87
E4 - SEGUROS E GARANTIAS CONTRATUAIS (0,15% SOBRE O CUSTO DIRETO)	29,35
TOTAL DOS CUSTOS INDIRETOS	**2.428,91**
BENEFÍCIOS	
F1 - LUCRO (12% SOBRE O CUSTO DIRETO)	**2.348,69**
TRIBUTOS	
G1 - PIS (2,39% DO CUSTO DIRETO)	467,78
G2 - COFINS (11,03% DO CUSTO DIRETO)	2.156,88
G3 - ISS (7,25% DO CUSTO DIRETO)	1.419,00
TOTAL DE TRIBUTOS	**4.043,66**
TOTAL DA PROPOSTA (R$)	**28.393,73**
R$/Relatório Mensal	**28.393,73**
Valor por Relatório	**2.839,37**

OBSERVAÇÃO:

ESTE ORÇAMENTO FOI CALCULADO COM OS SEGUINTES % MÁXIMOS DE ENCARGOS SOCIAIS E CUSTOS INDIRETOS:

1. ENCARGOS SOCIAIS DA EQUIPE COM VÍNCULO = 70,91% SOBRE O SALÁRIO MENSAL
2. CUSTO DE ADMINISTRAÇÃO = 10,00% SOBRE O CUSTO DIRETO CONFORME TABELA DE PREÇOS DE CONSULTORIA (BDI) A PARTIR DE 18/05/202
3. REMUNERAÇÃO DA EMPRESA (LUCRO) = 12,00% SOBRE O CUSTO DIRETO CONFORME TABELA DE PREÇOS DE CONSULTORIA (BDI) A PARTIR D

Para verificar as assinaturas, acesse https://ecodevasf.codevasf.gov.br?a=autenticidade e informe o e-DOC 7A0F81C7

Ministério da Integração e do Desenvolvimento Regional - MIDR
Companhia de Desenvolvimento dos Vales do São Francisco e do Parnaíba
8ª Superintendência Regional da Codevasf

PROPOSTA FINANCEIRA APOIO A FISC.	CODIGO: FSUP

OBJETO:

Serviços de apoio à fiscalização, diagnóstico e supervisão das ações de revitalização e desenvolvimento territorial.

SERVIÇOS PAGOS A PREÇO UNITÁRIO	
MÃO-DE-OBRA	
A1 - TOTAL DE SALÁRIO DA EQUIPE COM VÍNCULO (FSUP-I)	638,45
A2 - TOTAL DE SALÁRIO DO AUTÔNOMO (FSUP-I)	0,00
A - TOTAL DOS CUSTOS DE SALÁRIOS DA EQUIPE	**638,45**
B1 - ENCARGOS TOTAIS DA EQUIPE TÉCNICA (FSUP-I)	712,75
B - TOTAL DOS CUSTOS COM ENCARGOS	**712,75**
C1 - CUSTO TOTAL DAS PASSAGENS AÉREAS E TERRESTRES (FSUP-II)	0,00
C2 - CUSTO TOTAL DAS DIÁRIAS (FSUP-II)	1.514,15
C - TOTAL DO CUSTO COM VIAGENS	**1.514,15**
MANUTENÇÃO OPERACIONAL	
D1 - CUSTO DOS VEÍCULOS (FSUP-III, ITEM 1)	1.656,41
D2 - CUSTO DA MANUTENÇÃO E ADMINISTRAÇÃO DE ESCRITÓRIO (FSUP-III, ITEM 2)	0,00
D3 - CUSTO DE COMBUSTÍVEL PARA DESLOCAMENTO NA REGIÃO OESTE MARANHENSE	723,82
D - TOTAL DOS PREÇOS COM MANUTENÇÃO OPERACIONAL	**2.380,23**
TOTAL DOS CUSTOS DIRETOS(A+B+C+D)	**5.245,58**
DESPESAS INDIRETAS	
E1 - ADMINISTRAÇÃO CENTRAL (10% SOBRE O CUSTO DIRETO)	524,55
E2 - DESPESAS FINANCEIRAS (1,53% SOBRE O CUSTO DIRETO)	80,25
E3 - RISCOS (0,73% SOBRE O CUSTO DIRETO)	38,29
E4 - SEGUROS E GARANTIAS CONTRATUAIS (0,15% SOBRE O CUSTO DIRETO)	7,86
TOTAL DOS CUSTOS INDIRETOS	**650,95**
BENEFÍCIOS	
F1 - LUCRO (12% SOBRE O CUSTO DIRETO)	**629,46**
TRIBUTOS	
G1 - PIS (2,39% DO CUSTO DIRETO)	125,36
G2 - COFINS (11,03% DO CUSTO DIRETO)	578,06
G3 - ISS (7,25% DO CUSTO DIRETO)	380,30
TOTAL DE TRIBUTOS	**1.083,72**
TOTAL DA PROPOSTA (R$)	**7.609,71**
R$/Relatório Mensal	**7.609,71**
Valor por Relatório	**760,97**

OBSERVAÇÃO:

ESTE ORÇAMENTO FOI CALCULADO COM OS SEGUINTES % MÁXIMOS DE ENCARGOS SOCIAIS E CUSTOS INDIRETOS:

1. ENCARGOS SOCIAIS DA EQUIPE COM VÍNCULO = 70,91% SOBRE O SALÁRIO MENSAL
2. CUSTO DE ADMINISTRAÇÃO = 10,00% SOBRE O CUSTO DIRETO CONFORME TABELA DE PREÇOS DE CONSULTORIA (BDI) A PARTIR DE 18/05/202
3. REMUNERAÇÃO DA EMPRESA (LUCRO) = 12,00% SOBRE O CUSTO DIRETO CONFORME TABELA DE PREÇOS DE CONSULTORIA (BDI) A PARTIR D

Para verificar as assinaturas, acesse https://ecodevasf.codevasf.gov.br?a=autenticidade e informe o e-DOC 7A0F81C7

Ministério da Integração e do Desenvolvimento Regional - MIDR
Companhia de Desenvolvimento dos Vales do São Francisco e do Parnaíba
8ª Superintendência Regional da Codevasf

PROPOSTA FINANCEIRA APOIO A FISC.	CODIGO: FSUP

OBJETO:

Serviços de apoio à fiscalização, diagnóstico e supervisão das ações de revitalização e desenvolvimento territorial.

SERVIÇOS PAGOS A PREÇO UNITÁRIO	
MÃO-DE-OBRA	
A1 - TOTAL DE SALÁRIO DA EQUIPE COM VÍNCULO (FSUP-I)	638,45
A2 - TOTAL DE SALÁRIO DO AUTÔNOMO (FSUP-I)	0,00
A - TOTAL DOS CUSTOS DE SALÁRIOS DA EQUIPE	**638,45**
B1 - ENCARGOS TOTAIS DA EQUIPE TÉCNICA (FSUP-I)	712,75
B - TOTAL DOS CUSTOS COM ENCARGOS	**712,75**
C1 - CUSTO TOTAL DAS PASSAGENS AÉREAS E TERRESTRES (FSUP-II)	0,00
C2 - CUSTO TOTAL DAS DIÁRIAS (FSUP-II)	1.514,15
C - TOTAL DO CUSTO COM VIAGENS	**1.514,15**
MANUTENÇÃO OPERACIONAL	
D1 - CUSTO DOS VEÍCULOS (FSUP-III, ITEM 1)	1.656,41
D2 - CUSTO DA MANUTENÇÃO E ADMINISTRAÇÃO DE ESCRITÓRIO (FSUP-III, ITEM 2)	0,00
D3 - CUSTO DE COMBUSTÍVEL PARA DESLOCAMENTO NA REGIÃO SUL MARANHENSE	332,70
D - TOTAL DOS PREÇOS COM MANUTENÇÃO OPERACIONAL	**1.989,11**
TOTAL DOS CUSTOS DIRETOS(A+B+C+D)	**4.854,46**
DESPESAS INDIRETAS	
E1 - ADMINISTRAÇÃO CENTRAL (10% SOBRE O CUSTO DIRETO)	485,44
E2 - DESPESAS FINANCEIRAS (1,53% SOBRE O CUSTO DIRETO)	74,27
E3 - RISCOS (0,73% SOBRE O CUSTO DIRETO)	35,43
E4 - SEGUROS E GARANTIAS CONTRATUAIS (0,15% SOBRE O CUSTO DIRETO)	7,28
TOTAL DOS CUSTOS INDIRETOS	**602,42**
BENEFÍCIOS	
F1 - LUCRO (12% SOBRE O CUSTO DIRETO)	**582,53**
TRIBUTOS	
G1 - PIS (2,39% DO CUSTO DIRETO)	116,02
G2 - COFINS (11,03% DO CUSTO DIRETO)	534,96
G3 - ISS (7,25% DO CUSTO DIRETO)	351,94
TOTAL DE TRIBUTOS	**1.002,92**
TOTAL DA PROPOSTA (R$)	**7.042,33**
R$/Relatório Mensal	**7.042,33**
Valor por Relatório	**704,23**

OBSERVAÇÃO:

ESTE ORÇAMENTO FOI CALCULADO COM OS SEGUINTES % MÁXIMOS DE ENCARGOS SOCIAIS E CUSTOS INDIRETOS:

1. ENCARGOS SOCIAIS DA EQUIPE COM VÍNCULO = 70,91% SOBRE O SALÁRIO MENSAL
2. CUSTO DE ADMINISTRAÇÃO = 10,00% SOBRE O CUSTO DIRETO CONFORME TABELA DE PREÇOS DE CONSULTORIA (BDI) A PARTIR DE 18/05/202
3. REMUNERAÇÃO DA EMPRESA (LUCRO) = 12,00% SOBRE O CUSTO DIRETO CONFORME TABELA DE PREÇOS DE CONSULTORIA (BDI) A PARTIR D

Para verificar as assinaturas, acesse https://ecodevasf.codevasf.gov.br?a=autenticidade e informe o e-DOC 7A0F81C7

Ministério da Integração e do Desenvolvimento Regional - MIDR
Companhia de Desenvolvimento dos Vales do São Francisco e do Parnaíba
8ª Superintendência Regional da Codevasf

SALÁRIOS DA EQUIPE TÉCNICA

CODIGO: **FSUP-I**

OBJETO: **Serviços de apoio à fiscalização, diagnóstico e supervisão das ações de revitalização e desenvolvimento territorial.**

EDITAL:

EQUIPE TÉCNICA			COMPOSIÇÃO DOS SALÁRIOS POR PROFISSÃO/FUNÇÃO					QTD	CUSTO TOTAL (R$)							
ITEM	BASE	CÓDIGO (1)	PROFISSÃO/FUNÇÃO (2)	UND. (3)	SALÁRIO (4)	ENC. TOTAIS (5)	CUSTO UN. (6)	FUNC X SEMANA (7)	SEM ENCARGOS (8)	DOS ENCARGOS (9)	COM ENCARGOS (10)	UND. (3)	SEM ENCARGOS / DIA (11)	DOS ENCARGOS / DIA	COM ENCARGOS / DIA (12)	SALÁRIO DIÁRIO X FC (13)
1			**PROFISSIONAIS DE NÍVEL TÉCNICO**													
1.1	TC-DNIT	P9867	Técnico especializado - mensalista	mês	3.830,85	111,63%	8.107,14	1,00	3.830,85	4.276,37	8.107,14	dia	127,69	142,55	270,24	1.351,20
																Técnico
TOTAIS (R$)								**1,00**	**3.830,85**	**4.276,37**		**TOTAL x FC**	**638,45**	**712,75**	**1.351,20**	**1.351,20**

TOTAL DOS SALÁRIOS DA EQUIPE TÉCNICA (R$) **8.107,14**

OBSERVAÇÃO:

1 - CÓDIGOS REFERENTES AO SISTEMA DE CUSTOS SICRO (ABR/2025)
2 - DESCRIÇÃO DO PROFISSIONAL/FUNÇÃO
3 - UNIDADE DE REFERÊNCIA PARA CÁLCULO DO CUSTO
4- SALÁRIO NA BASE DE DADOS REFERENCIAL R$ -
5 - ENCARGOS **TOTAIS** (SOCIAIS, COMPLEMENTARES E ADICIONAIS) NA BASE DE DADOS REFERENCIAL
6- CUSTO UNITÁRIO
7 - QUANTIDADE TOTAL DE FUNCIONÁRIOS POR TIPO POR SEMANA
8 - CUSTO TOTAL DOS SALÁRIOS SEM ENCARGOS POR MÊS SEM DESPESAS INDIRETAS, LUCRO E TRIBUTOS
9 - CUSTO TOTAL DOS ENCARGOS POR MÊS SEM DESPESAS INDIRETAS, LUCRO E TRIBUTOS
10 - CUSTO TOTAL DOS SALÁRIOS COM ENCARGOS POR MÊS SEM DESPESAS INDIRETAS, LUCRO E TRIBUTOS
11 - TC-DNIT = TABELA CONSULTORIA DNIT

Para verificar as assinaturas, acesse https://ecodevasf.codevasf.gov.br?a=autenticidade e informe o e-DOC 7A0F81C7

Ministério da Integração e do Desenvolvimento Regional - MIDR
Companhia de Desenvolvimento dos Vales do São Francisco e do Parnaíba
8ª Superintendência Regional da Codevasf

VIAGENS DA EQUIPE TÉCNICA

CODIGO: **FSUP-II**

OBJETO:
Serviços de apoio à fiscalização, diagnóstico e supervisão das ações de revitalização e desenvolvimento territorial.

EDITAL:

ITEM	PROFISSÃO/FUNÇÃO (1)	QTD FUNC. (2)	DIAS TRABALHADOS EM CAMPO POR VISTORIA (3)	ROTEIRO (4)	DIÁRIAS (6) A/T (5)	QTD (noites/vistoria)	HOSPEDAGEM + ALIMENTAÇÃO R$/pernoite	(alimentação/vistoria)	R$/alimentação	TOTAL	PERÍODO (semana) (7)	CUSTO TOTAL (8)
1	EQUIPE											
1.1	Técnico Especializado	1	5	Deslocamentos da área de atuação da 8ª SR transportados nos veículos do contrato	T	4,00	252,80	5	100,59	1.514,15	1,00	1.514,15
					TOTAIS	4,00	1.015,20	5	502,95	1.514,15		

TOTAIS DE CUSTOS E DE PREÇOS DE PASSAGENS E DIÁRIAS (R$)					**1.514,15**	**1.514,15**

OBSERVAÇÃO:

1 - RELAÇÃO DE PROFISSIONAIS
2 - QUANTIDADE DE FUNCIONÁRIOS POR TIPO DE PROFISSIONAL
3 - DIAS ÚTEIS DEDICADOS A TRABALHOS FORA DO ESCRITÓRIO (EM CAMPO)
4 - DESCRIÇÃO DOS ROTEIROS DE VIAGEM ESPERADOS — 48,00
5 - INDICAR (A) PARA AS PASSAGENS AÉREAS E (T) PARA AS TERRESTRES — #REF!
6 - DESCRIÇÃO DAS DIÁRIAS E O CUSTO POR TIPO (ALIMENTAÇÃO E HOSPEDAGEM) — #REF! — #REF!
7 - PERÍODO ESTIMADO DAS VISTORIAS SEMANAIS — R$ -
8 - CUSTO TOTAL POR SEMANA/PROFISSIONAL SEM DESPESAS INDIRETAS, LUCRO E TRIBUTOS
9 - O CUSTO DAS DIÁRIAS DE ALIMENTAÇÃO E HOSPEDAGEM SE BASEIA NA TABELA DE DIÁRIAS DA CODEVASF

Para verificar as assinaturas, acesse https://ecodevasf.codevasf.gov.br?a=autenticidade e informe o e-DOC 7A0F81C7

Ministério da Integração e do Desenvolvimento Regional - MIDR
Companhia de Desenvolvimento dos Vales do São Francisco e do Parnaíba
8ª Superintendência Regional da Codevasf

DESPESAS OPERACIONAIS

CODIGO: **FSUP-III**

PROJETO: Serviços de apoio à fiscalização, diagnóstico e supervisão das ações de revitalização e desenvolvimento territorial.

REFERÊNCIA: Relatório de Custos Gerais e BDI DNIT - Mar/2026

EDITAL:

ITEM	BASE	CÓDIGO	DESCRIÇÃO	UNID.	QUANT.	CUSTOS (R$) (3) UNITÁRIO	TOTAL
1.			**VEÍCULOS (1)**				
1.1			**Área de atuação da Codevasf/MA**				
1.1.1	PRÓPRIA		**Veículo leve - 53 kW (sem motorista)**	UND X VISTORIA	-	155,95	0,00
1.1.2	PRÓPRIA		**Veículo leve picape (sem motorista)**	UND X VISTORIA	1,00	1.656,41	1.656,41
1.2.1	TC-DNIT	E8889	**Veículo leve - 53 kW (sem motorista)**	UND X MÊS	-	3.394,81	0,00
1.2.1	TC-DNIT	E8891	**Veículo leve picape 4x4 - 147 kW (sem motorista)**	UND X MÊS	-	9.593,26	0,00
			TOTAL DOS CUSTOS DOS VEÍCULOS (R$)				**1.656,41**
			TOTAL DOS CUSTOS DE MANUTENÇÃO E ADMINISTRAÇÃO DE ESCRITÓRIO (R$)				**-**
			TOTAL DAS DESPESAS OPERACIONAIS (R$)				**1.656,41**

OBSERVAÇÃO:
1. O CUSTO DOS VEÍCULOS INCLUI DESPESAS COM LOCAÇÃO E COMBUSTÍVEL.
2. VER DESCRIÇÃO DOS ITENS ABAIXO NA TABELA DE CONSULTORIA DO DNIT - CESTAS DE MOBILIÁRIO, DE INSTALAÇÕES E CUSTOS DIVERSOS
3. CUSTO DO ITEM SEM LUCRO E DESPESAS FISCAIS

Para verificar as assinaturas, acesse https://ecodevasf.codevasf.gov.br?a=autenticidade e informe o e-DOC 7A0F81C7

COTAÇÕES - 27/10/2026 À 28/10/2026 - PICK-UP
Localidade: São Luís/MA

Locadora 1 - L	Locadora 2 - U	Locadora 3	Mediana
R$ 1.761,33	R$ 1.407,32	R$ 1.725,18	R$ 1.725,18



Resumo da Reserva

Retirada
09 de novembro de 2026 às 07:00 Editar
Aeroporto De São Luís (SLZ)

Devolução
13 de novembro de 2026 às 18:30 Editar
Aeroporto De São Luís (SLZ)

Sua reserva ultrapassou o limite de tolerância para devolução. Por isso, vamos cobrar uma diária adicional.
Como calcular a hora que devo devolver?

Grupo
V – Pick-up Com Ar Editar
Fiat Strada 1.3 ou similar

Oferta Padrão

Diárias	Total
5 diária(s) x R$ 147,68	R$ 738,39
Franquia de km	
5 diária(s) x R$ 31,95	R$ 159,75
Pacote Completo	**Total**
Desconto no pacote	36%
~~5 diária(s) x R$ 184,79~~	~~R$923,95~~
5 diária(s) x R$ 116,70	R$583,50
Neutraliza - Compensação de Carbono	Incluso
Seguro de Terceiros	Incluso
Proteção do Carro	Incluso
Proteção de Vidros	Incluso
Proteção Total Avarias	Incluso
Proteções	
Limpeza Garantida - 40% OFF Valor Único R$ 49,95	R$ 49,95
Taxa de Aluguel (15,00%)	R$ 229,74

Valor total previsto
R$ 1.761,33

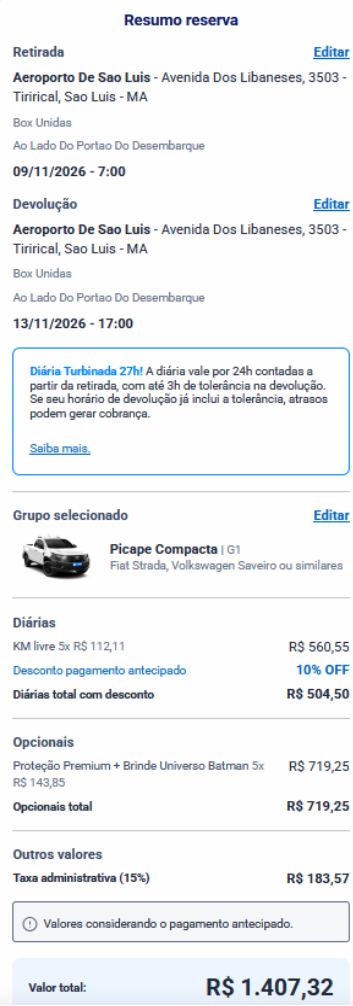

Resumo reserva

Retirada Editar
Aeroporto De Sao Luis - Avenida Dos Libaneses, 3503 - Tirirical, Sao Luis - MA
Box Unidas
Ao Lado Do Portao Do Desembarque
09/11/2026 - 7:00

Devolução Editar
Aeroporto De Sao Luis - Avenida Dos Libaneses, 3503 - Tirirical, Sao Luis - MA
Box Unidas
Ao Lado Do Portao Do Desembarque
13/11/2026 - 17:00

Diária Turbinada 27h! A diária vale por 24h contadas a partir da retirada, com até 3h de tolerância na devolução. Se seu horário de devolução já inclui a tolerância, atrasos podem gerar cobrança.
Saiba mais.

Grupo selecionado Editar
Picape Compacta | G1
Fiat Strada, Volkswagen Saveiro ou similares

Diárias	
KM livre 5x R$ 112,11	R$ 560,55
Desconto pagamento antecipado	10% OFF
Diárias total com desconto	**R$ 504,50**
Opcionais	
Proteção Premium + Brinde Universo Batman 5x R$ 143,85	R$ 719,25
Opcionais total	**R$ 719,25**
Outros valores	
Taxa administrativa (15%)	**R$ 183,57**

Valores considerando o pagamento antecipado.

Valor total: R$ 1.407,32



Resumo da sua reserva

Editar
VW Saveiro 1.6, Fiat Strada 1.3 ou similar
GRUPO L - Pick-up manual com ar condicionado

Retirada Editar
09 de Novembro de 2026 às 07:00:00
São Luís Aeroporto

Devolução Editar
13 de Novembro de 2026 às 18:00:00
São Luís Aeroporto

Você tem 3h de tolerância para devolver o carro, contadas a partir do horário que o retirou, dentro do horário de atendimento da agência.
Como calcular a hora que devo devolver?

Cupom de desconto
Digite o código aqui Aplicar

Diária

Diária	Total
5x R$ 129,62	R$ 648,10
Proteções	
PREMIUM	
5x R$ 127,52	R$ 637,60
Adicionais	
Proteção a Pneus e Vidros Plus	
5x R$ 39,90	R$ 199,50
Carbon Free	
5x R$ 2,99	R$ 14,95
Taxa fixa de locação (15%)	R$ 225,03

Valor total previsto
R$ 1.725,18

MÉDIA	**R$ 1.656,41**

Para verificar as assinaturas, acesse https://ecodevasf.codevasf.gov.br?a=autenticidade e informe o e-DOC 7A0F81C7

COTAÇÕES - 27/10/2026 À 28/10/2026 - PICK-UP
Localidade: Imperatriz/MA

Locadora 1	Locadora 2	Locadora 3	Mediana
R$ 1. 767, 95	R$ 1. 407, 32	R$ 1.753,01	R$ 1. 587, 64



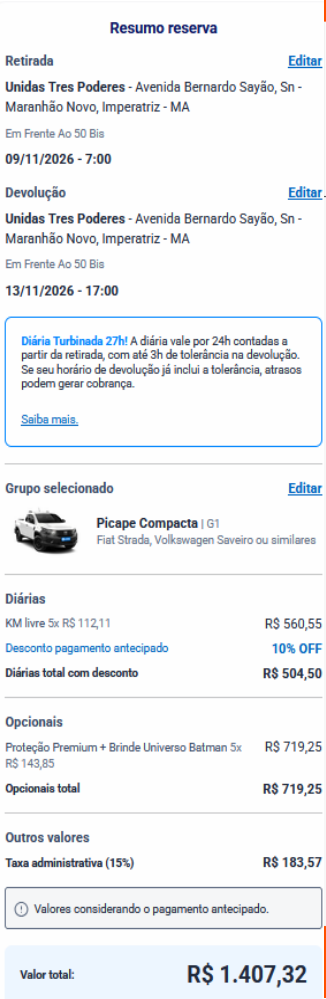



Para verificar as assinaturas, acesse https://ecodevasf.codevasf.gov.br?a=autenticidade e informe o e-DOC 7A0F81C7

COTAÇÕES - 27/10/2026 À 28/10/2026 - Leve
Localidade: São Luís/MA

Locadora 1	Locadora 2	Locadora 3	Mediana
R$ 208,73	R$ 151,74	R$ 155,95	R$ 155,95



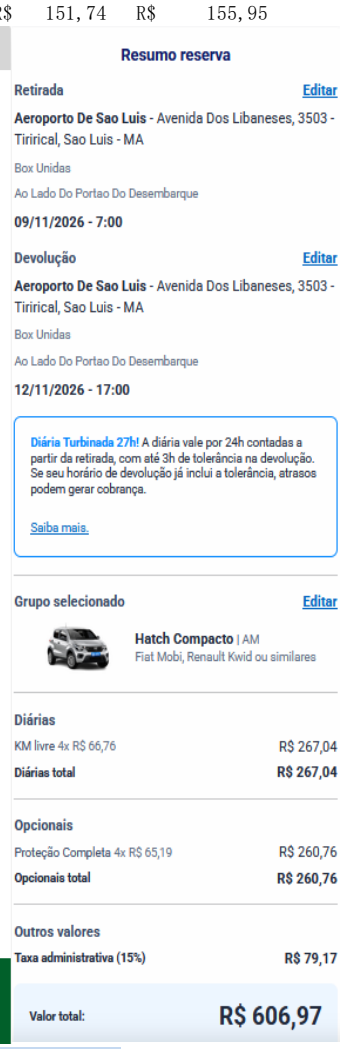



MÉDIA	R$	155,95

CODEVASF

Ministério da Integração e do Desenvolvimento Regional - MIDR
Companhia de Desenvolvimento dos Vales do São Francisco e do Parnaíba
8ª Superintendência Regional da Codevasf

CRONOGRAMA FINANCEIRO

CODIGO: **FSUP-IV**

OBJETO:

Serviços de apoio à fiscalização, diagnóstico e supervisão das ações de revitalização e desenvolvimento territorial.

EDITAL:

Nº	TAREFA	RELATÓRIO / SERVIÇO DE CAMPO	SEMANAS CORRIDAS	NORTE	LESTE	CENTRO	OESTE	SUL	VALOR DA PARCELA (R$)
1	APOIO À FISCALIZAÇÃO	RELATÓRIO SEMANAL 01	01	R$ 7.069,70	R$ 7.138,10	R$ 6.921,30	R$ 7.608,90	R$ 7.042,40	35.780,40
2	APOIO À FISCALIZAÇÃO	RELATÓRIO SEMANAL 02	02	R$ 7.069,70	R$ 7.138,10	R$ 6.921,30	R$ 7.608,90	R$ 7.042,40	71.560,80
3	APOIO À FISCALIZAÇÃO	RELATÓRIO SEMANAL 03	03	R$ 7.069,70	R$ 7.138,10	R$ 6.921,30	R$ 7.608,90	R$ 7.042,40	107.341,20
4	APOIO À FISCALIZAÇÃO	RELATÓRIO SEMANAL 04	04	R$ 7.069,70	R$ 7.138,10	R$ 6.921,30	R$ 7.608,90	R$ 7.042,40	143.121,60
5	APOIO À FISCALIZAÇÃO	RELATÓRIO SEMANAL 05	05	R$ 7.069,70	R$ 7.138,10	R$ 6.921,30	R$ 7.608,90	R$ 7.042,40	178.902,00
6	APOIO À FISCALIZAÇÃO	RELATÓRIO SEMANAL 06	06						178.902,00
7	APOIO À FISCALIZAÇÃO	RELATÓRIO SEMANAL 07	07						178.902,00
8	APOIO À FISCALIZAÇÃO	RELATÓRIO SEMANAL 08	08						178.902,00
9	APOIO À FISCALIZAÇÃO	RELATÓRIO SEMANAL 09	09						178.902,00
10	APOIO À FISCALIZAÇÃO	RELATÓRIO SEMANAL 10	10						178.902,00
11	APOIO À FISCALIZAÇÃO	RELATÓRIO SEMANAL 11	11						178.902,00
12	APOIO À FISCALIZAÇÃO	RELATÓRIO SEMANAL 12	12						178.902,00
13	APOIO À FISCALIZAÇÃO	RELATÓRIO SEMANAL 13	13						178.902,00
14	APOIO À FISCALIZAÇÃO	RELATÓRIO SEMANAL 14	14						178.902,00
15	APOIO À FISCALIZAÇÃO	RELATÓRIO SEMANAL 15	15		R$ 6.921,3				185.823,30
16	APOIO À FISCALIZAÇÃO	RELATÓRIO SEMANAL 16	16						185.823,30
17	APOIO À FISCALIZAÇÃO	RELATÓRIO SEMANAL 17	17						185.823,30
18	APOIO À FISCALIZAÇÃO	RELATÓRIO SEMANAL 18	18						185.823,30
19	APOIO À FISCALIZAÇÃO	RELATÓRIO SEMANAL 19	19						185.823,30
20	APOIO À FISCALIZAÇÃO	RELATÓRIO SEMANAL 20	20						185.823,30
21	APOIO À FISCALIZAÇÃO	RELATÓRIO SEMANAL 21	21						185.823,30
22	APOIO À FISCALIZAÇÃO	RELATÓRIO SEMANAL 22	22						185.823,30
23	APOIO À FISCALIZAÇÃO	RELATÓRIO SEMANAL 23	23						185.823,30
24	APOIO À FISCALIZAÇÃO	RELATÓRIO SEMANAL 24	24						185.823,30
25	APOIO À FISCALIZAÇÃO	RELATÓRIO SEMANAL 25	25						185.823,30
26	APOIO À FISCALIZAÇÃO	RELATÓRIO SEMANAL 26	26						185.823,30
27	APOIO À FISCALIZAÇÃO	RELATÓRIO SEMANAL 27	27						185.823,30
28	APOIO À FISCALIZAÇÃO	RELATÓRIO SEMANAL 28	28						185.823,30
29	APOIO À FISCALIZAÇÃO	RELATÓRIO SEMANAL 29	29						185.823,30
30	APOIO À FISCALIZAÇÃO	RELATÓRIO SEMANAL 30	30						185.823,30
31	APOIO À FISCALIZAÇÃO	RELATÓRIO SEMANAL 31	31						185.823,30
32	APOIO À FISCALIZAÇÃO	RELATÓRIO SEMANAL 32	32						185.823,30
33	APOIO À FISCALIZAÇÃO	RELATÓRIO SEMANAL 33	33						185.823,30
34	APOIO À FISCALIZAÇÃO	RELATÓRIO SEMANAL 34	34						185.823,30
35	APOIO À FISCALIZAÇÃO	RELATÓRIO SEMANAL 35	35						185.823,30
36	APOIO À FISCALIZAÇÃO	RELATÓRIO SEMANAL 36	36						185.823,30
37	APOIO À FISCALIZAÇÃO	RELATÓRIO SEMANAL 37	37						185.823,30
38	APOIO À FISCALIZAÇÃO	RELATÓRIO SEMANAL 38	38						185.823,30
39	APOIO À FISCALIZAÇÃO	RELATÓRIO SEMANAL 39	39						185.823,30
40	APOIO À FISCALIZAÇÃO	RELATÓRIO SEMANAL 40	40						185.823,30
			TOTAL	**35.348,50**	**42.611,80**	**34.606,50**	**38.044,50**	**35.212,00**	**185.823,30**

OBSERVAÇÃO:

Para verificar as assinaturas, acesse https://ecodevasf.codevasf.gov.br?a=autenticidade e informe o e-DOC 7A0F81C7

COMPOSIÇÕES DE CUSTOS UNITARIOS DE SERVICOS

BASE - REF.	ITEM SERVIÇO	INSUMOS		UNID	MARANHÃO		
BASE	CÓDIGO	INSUMOS POR REGIÃO			COEFICIENTE	PREÇO UNIT.	PREÇO TOTAL
		A	COMBUSTÍVEL (NORTE MARANHENSE)				
		A1	MÉDIA DE QUILÔMETRO POR VISTORIA	KM	532,70		
		A2	QUILOMETROS RODADOS COM UM LITRO COMBUSTIVEL	KM/L	10,00		
		A3	QUANTIDADE DE LITROS DE COMBUSTÍVEL POR VISTORIA	L	53,27		
SINAPI	4222	A4	PREÇO DO LITRO DE GASOLINA COMUM	L		6,60	
		A5	CUSTO POR VISTORIA - (D3*D4)				351,58
		B	COMBUSTÍVEL (LESTE MARANHENSE)				
		B1	MÉDIA DE QUILÔMETRO POR VISTORIA	KM	604,20		
		B2	QUILOMETROS RODADOS COM UM LITRO COMBUSTIVEL	KM/L	10,00		
		B3	QUANTIDADE DE LITROS DE COMBUSTÍVEL POR VISTORIA	L	60,42		
SINAPI	4222	B4	PREÇO DO LITRO DE GASOLINA COMUM	L		6,60	
		B5	CUSTO POR VISTORIA - (D3*D4)				398,77
		C	COMBUSTÍVEL (CENTRO MARANHENSE)				
		C1	MÉDIA DE QUILÔMETRO POR VISTORIA	KM	377,46		
		C2	QUILOMETROS RODADOS COM UM LITRO COMBUSTIVEL	KM/L	10,00		
		C3	QUANTIDADE DE LITROS DE COMBUSTÍVEL POR VISTORIA	L	37,74		
SINAPI	4222	C4	PREÇO DO LITRO DE GASOLINA COMUM	L		R$ 398,8	
		C5	CUSTO POR VISTORIA - (D3*D4)				15.050,71
		D	COMBUSTÍVEL (OESTE MARANHENSE)				
		D1	MÉDIA DE QUILÔMETRO POR VISTORIA	KM	1.096,76		
		D2	QUILOMETROS RODADOS COM UM LITRO COMBUSTIVEL	KM/L	10,00		
		D3	QUANTIDADE DE LITROS DE COMBUSTÍVEL POR VISTORIA	L	109,67		
SINAPI	4222	D4	PREÇO DO LITRO DE GASOLINA COMUM	L		6,60	
		D5	CUSTO POR VISTORIA - (D3*D4)				723,82
		E	COMBUSTÍVEL (SUL MARANHENSE)				
		E1	MÉDIA DE QUILÔMETRO POR VISTORIA	KM	504,14		
		E2	QUILOMETROS RODADOS COM UM LITRO COMBUSTIVEL	KM/L	10,00		
		E3	QUANTIDADE DE LITROS DE COMBUSTÍVEL POR VISTORIA	L	50,41		
SINAPI	4222	E4	PREÇO DO LITRO DE GASOLINA COMUM	L		6,60	
		E5	CUSTO POR VISTORIA - (D3*D4)				332,70

Para verificar as assinaturas, acesse https://ecodevasf.codevasf.gov.br?a=autenticidade e informe o e-DOC 7A0F81C7

MINISTÉRIO DA INTEGRAÇÃO E DO DESENVOLVIMENTO
COMPANHIA DE DESENVOLVIMENTO DOS VALES DO SÃO
8ªSUPERINTENDÊNCIA REGIONAL - SÃO LUÍS/MA

HAMENTO DOS ENCARGOS SOCIAIS (%) - sem deso

		Técnico Especializado - mensalista (P9867)
	GRUPO A	
A1	Previdência Social	20,00
A2	FGTS	8,00
A3	Salário Educação	2,50
A4	SESI	1,50
A5	SENAI/SEBRAE	1,60
A6	INCRA	0,20
A7	Seguro contra Risco e Acidente de Trabalho (INSS)	3,00
A8	Seconci	0,11
A	**Total**	**36,91**
	GRUPO B	
B1	Repouso Semanal Remunerado	-
B2	Feriados	-
B3	Auxílio-enfermidade	0,96
B4	13° salário	9,25
B5	Licença-paternidade	0,07
B6	Faltas Justificadas	0,74
B7	Auxílio Acidente de Trabalho	0,04
B8	Férias Gozadas	6,82
B9	Férias em Licença Maternidade	0,09
B	**Total**	**17,97**
	GRUPO C	
C1	Aviso Prévio Indenizado	4,03
C2	Aviso Prévio Trabalhado	0,10
C3	Férias Indenizadas+1/3	5,52

CAIXA

Apêndice 10 – Encargos Sociais – Maranhão

MARANHÃO VIGÊNCIA A PARTIR DE 01/2026

ENCARGOS SOCIAIS SOBRE A MÃO DE OBRA					
		COM DESONERAÇÃO		SEM DESONERAÇÃO	
CÓDIGO	DESCRIÇÃO	HORISTA %	MENSALISTA %	HORISTA %	MENSALISTA %
	GRUPO A				
A1	INSS	10,00%	10,00%	20,00%	20,00%
A2	SESI	1,50%	1,50%	1,50%	1,50%
A3	SENAI	1,00%	1,00%	1,00%	1,00%
A4	INCRA	0,20%	0,20%	0,20%	0,20%
A5	SEBRAE	0,60%	0,60%	0,60%	0,60%
A6	Salário Educação	2,50%	2,50%	2,50%	2,50%
A7	Seguro Contra Acidentes de Trabalho	3,00%	3,00%	3,00%	3,00%
A8	FGTS	8,00%	8,00%	8,00%	8,00%
A9	SECONCI	0,00%	0,00%	0,00%	0,00%
A	Total	26,80%	26,80%	36,80%	36,80%
	GRUPO B				
B1	Repouso Semanal Remunerado	17,75%	Não incide	17,75%	Não incide
B2	Feriados	3,93%	Não incide	3,93%	Não incide
B3	Auxílio - Enfermidade	0,88%	0,67%	0,88%	0,67%
B4	13º Salário	10,93%	8,31%	10,93%	8,31%
B5	Licença Paternidade	0,07%	0,05%	0,07%	0,05%
B6	Faltas Justificadas	0,73%	0,56%	0,73%	0,56%
B7	Dias de Chuvas	1,67%	Não incide	1,67%	Não incide
B8	Auxílio Acidente de Trabalho	0,03%	0,02%	0,03%	0,02%
B9	Férias Gozadas	11,02%	8,38%	11,02%	8,38%
B10	Salário Maternidade	0,04%	0,03%	0,04%	0,03%
B	Total	47,05%	18,02%	47,05%	18,02%
	GRUPO C				
C1	Aviso Prévio Indenizado	5,74%	4,36%	5,74%	4,36%
C2	Aviso Prévio Trabalhado	0,15%	0,11%	0,15%	0,11%
C3	Férias Indenizadas	3,63%	2,76%	3,63%	2,76%

Para verificar as assinaturas, acesse https://ecodevasf.codevasf.gov.br?a=autenticidade e informe o e-DOC 7A0F81C7

C4	Depósito Rescisão Sem Justa Causa	3,77
C5	Indenização Adicional (Lei nº 7.238/1984)	0,93
C	**Total**	**14,35**
GRUPO D		
D1	Reincidência de A sobre B	6,64
D2	Reincidência de Grupo A sobre Aviso Prévio Trabalhado e Reincidência do FGTS sobre Aviso Prévio Indenizado	0,36

D	**Total**	**7,00**
T O T A L (%)		**76,23**

C3	Férias Indenizadas	3,63%	2,76%	3,63%	2,76%
C4	Depósito Rescisão Sem Justa Causa	2,44%	1,86%	2,44%	1,86%
C5	Indenização Adicional	0,48%	0,37%	0,48%	0,37%
C	**Total**	**12,44%**	**9,46%**	**12,44%**	**9,46%**
GRUPO D					
D1	Reincidência de Grupo A sobre Grupo B (sem considerar INNS sobre 13º, conforme Lei nº 14.973/2024)	11,52%	4,00%	17,31%	6,63%
D2	Reincidência de Grupo A sobre Aviso Prévio Trabalhado e Reincidência do FGTS sobre Aviso Prévio Indenizado	0,50%	0,38%	0,51%	0,39%
D	**Total**	**12,02%**	**4,38%**	**17,82%**	**7,02%**
TOTAL(A+B+C+D)		**98,31%**	**58,66%**	**114,11%**	**71,30%**

Fonte: Informação Dias de Chuva – INMET

Para verificar as assinaturas, acesse https://ecodevasf.codevasf.gov.br?a=autenticidade e informe o e-DOC 7A0F81C7

MINISTÉRIO DA INTEGRAÇÃO E DO DESENVOLVIMENTO REGIONAL
COMPANHIA DE DESENVOLVIMENTO DOS VALES DO SÃO FRANCISCO E PARNAÍBA
8ª SUPERINTENDÊNCIA REGIONAL - São Luís/MA

Item	Profissional	Mês de Referência - Dias úteis																			DIAS TRABALHADOS EM		PERNOITES
		Semana 1					Semana 2					Semana 3					Semana 4					Início da Semana 5		
		1	2	3	4	5	6	7	8	9	10	11	12	13	14	15	16	17	18	19	20	21	22	Escritório	Campo	Campo
1	**ÁREA DE ATUAÇÃO DA 8ª SR**																									
1.2	Técnico Especializado						Fiscalização/Supervisão Técnica												Medição					7	15	12
1.3	Técnico Especializado						Fiscalização/Supervisão Técnica												Medição					7	15	12
							Amostragem					Amostragem					Amostragem									
																									0	0
2	**ÁREA DE ATUAÇÃO DA 8ª SR**																									
2.1	Técnico Especializado						Fiscalização/Supervisão Técnica												Medição					7	15	12
							Amostragem					Amostragem					Amostragem									
3	**ÁREA DE ATUAÇÃO DA 8ª SR**																									
3.1	Técnico Especializado						Fiscalização/Supervisão Técnica												Medição					7	15	12

LEGENDA:

	#
	Trabalho em campo

MINISTÉRIO DO DESENVOLVIMENTO REGIONAL
COMPANHIA DE DESENVOLVIMENTO DOS VALES DO SÃO FRANCISCO E PARNAÍBA
8ª SUPERINTENDÊNCIA REGIONAL - São Luís/MA

Memória de cálculo mensal (22 DIAS ÚTEIS)

Itens	Descrição	Quantidade	Unidade
Equipe	Técnico Especializado - mensalista	1	un.
		0	un.
			un.
			un.
			un.
Viagens	Pernoite	4	un.
	Alimentação	5	un.
Equipamentos	Veículo leve	0	un.
	Veículo leve pick-up	1	un.
Instalações			

CUSTO MENSAL DE E8889 VEÍCULO LEVE - 53 kW (sem motorista)

	h	R$/h	Total	
Horas Operativas	66,00	39,77	2.624,82	36%
Horas Improdutivas	116,49	6,61	769,99	64%
Horas globais/mês trabalháveis (*)	182,49		**3.394,81**	

CUSTO MENSAL DE 92145 (SINAPI) VEÍCULO LEVE picape (sem motorista)

	h	R$/h	Total	
Horas Operativas	66,00	84,76	5.594,16	36%
Horas Improdutivas	116,49	34,33	3.999,10	64%
Horas globais/mês trabalháveis (*)	182,49		**9.593,26**	
Horas globais por dia			436,06	

) Fonte: Manual de Custos de Infraestrutura de Transportes - Volume 01, pág.

Para verificar as assinaturas, acesse https://ecodevasf.codevasf.gov.br?a=autenticidade e informe o e-DOC 7A0F81C7

MINISTÉRIO DA INTEGRAÇÃO E DO DESENVOLVIMENTO REGIONAL
COMPANHIA DE DESENVOLVIMENTO DOS VALES DO SÃO FRANCISCO E PARNAÍBA
8ª SUPERINTENDÊNCIA REGIONAL - São Luís/MA

PLANILHA DE DETALHAMENTO DO BDI

OBJETO:	**Serviços de apoio à fiscalização, diagnóstico e supervisão das ações de revitalização e desenvolvimento territorial.**

MEMÓRIA DE CALCULO DO BDI DOS SERVIÇOS - NÃO DESONERADO

TABELA DE PREÇOS DE CONSULTORIA (desde 25/09/2026) Benefícios e Despesas Indiretas		
Despesas Indiretas	**% sobre PV**	**% sobre CD**
Administração Central	6,90	10,00
Despesas Financeiras	0,99	1,44
Riscos	0,50	0,72
Seguros e Garantias Contratuais	0,10	0,14
Lucro	8,28	12,00
PIS	1,65	2,39
COFINS	7,60	11,02
ISSQN	5,00	7,25
FATOR K (ou, "BDI", CONFORME TC-DNIT)	31,02	44,96

DNIT — DEPARTAMENTO NACIONAL DE INFRAESTRUTURA DE TRANSPORTES

TABELA DE PREÇOS DE CONSULTORIA
Benefícios e Despesas Indiretas - BDI

Valores de referência para as taxas de BDI

Descrição das Parcelas		Valores	
Despesas Indiretas		**% sobre PV**	**% sobre CD**
Administração Central	Variável - f (CD)	6,90	10,00
Despesas Financeiras	1,08% sobre (PV - Lucro)	0,99	1,44
Riscos	0,50% do PV	0,50	0,72
Seguros e Garantias Contratuais	0,10% do PV	0,10	0,14
	Subtotal 1	**8,49**	**12,31**
Benefícios		**% sobre PV**	**% sobre CD**
Lucro	Variável - f (CD)	8,28	12,00
	Subtotal 2	**8,28**	**12,00**
Tributos		**% sobre PV**	**% sobre CD**
PIS	1,65% do PV	1,65	2,39
COFINS	7,60% do PV	7,60	11,02
ISSQN*	5,00% do PV	5,00	7,25
	Subtotal 3	**14,25**	**20,66**
	Total - BDI (%)	**31,02**	**44,96**

Observação: (*) Limite máximo adotado de 5%, valor variável em função da legislação de cada município. As empresas licitantes deverão adotar as alíquotas pertinentes.

Para verificar as assinaturas, acesse https://ecodevasf.codevasf.gov.br?a=autenticidade e informe o e-DOC 7A0F81C7

CGCIT **SISTEMA DE CUSTOS REFERENCIAIS DE OBRAS - SICRO** **DNIT**

Maranhão - Julho/2026
Sem desoneração

Código	Descrição	Unidade	Custo (R$)
P9801	Ajudante	h	22,6342
P9802	Ajudante especializado	h	26,1624
P9803	Almoxarife	mês	6.612,9301
P9804	Apontador	mês	5.583,5343
P9805	Armador	h	32,5917
P9806	Auxiliar administrativo	mês	5.553,5644
P9807	Bombeiro hidráulico	h	33,1818
P9808	Carpinteiro	h	30,3157
P9809	Encarregado administrativo	mês	7.946,5525
P9810	Eletricista	h	31,6733
P9811	Encarregado especializado	mês	8.463,0073
P9812	Engenheiro	mês	28.509,3983
P9814	Operacional	mês	4.329,5171
P9815	Jardineiro	h	30,4885
P9819	Engenheiro supervisor	mês	28.509,3983
P9821	Pedreiro	h	30,3112
P9822	Pintor	h	32,6205
P9823	Serralheiro	h	30,2883
P9824	Servente	h	22,6206
P9825	Soldador	h	37,4694
P9826	Chefe setor de finanças	mês	26.212,9097
P9827	Vigia	mês	4.999,8853
P9830	Montador	h	33,4081
P9833	Auxiliar de laboratório	mês	5.973,5486
P9837	Oceanógrafo	mês	15.584,6077
P9840	Encarregado geral	mês	11.806,1496

Para verificar as assinaturas, acesse https://ecodevasf.codevasf.gov.br?a=autenticidade e informe o e-DOC 7A0F81C7

P9842	Faxineiro	mês	4.302,6571
P9843	Operador de equipamento leve	h	30,1626
P9845	Operador de equipamento pesado	h	34,6976
P9846	Operador de equipamento especial	h	45,0325
P9847	Perfurador de tubulão	h	22,6138
P9848	Desenhista	mês	8.904,8879
P9849	Condutor maquinista fluvial	mês	5.828,0135
P9850	Copeiro	mês	4.284,9434
P9851	Médico do trabalho	mês	18.358,4455
P9852	Blaster	h	44,1347
P9853	Pré-marcador	h	22,4994
P9854	Recepcionista	mês	4.153,6593
P9855	Marinheiro de máquinas	mês	5.569,7536
P9856	Marinheiro de convés	h	30,0416
P9857	Marinheiro de convés - mensalista	mês	5.524,3864
P9858	Laboratorista	mês	7.878,5871
P9859	Trabalhador de via	h	22,6438
P9861	Selecionador de material pétreo	h	22,5447
P9864	Engenheiro de segurança do trabalho	mês	26.342,0611
P9866	Motorista de caminhão	h	32,4969
P9867	Técnico especializado - mensalista	mês	8.102,7811
P9869	Encarregado de obras de artes especiais	mês	8.463,0073
P9870	Motorista de veículo leve	h	32,3048
P9871	Motorista de veículo especial	h	38,4390
P9875	Encarregado de turma	mês	6.048,8860
P9876	Técnico de segurança do trabalho	mês	7.728,9114
P9878	Secretária	mês	6.718,4541
P9880	Piloto fluvial	mês	7.676,7152
P9882	Técnico especializado	h	41,4422
P9883	Chefe do setor administrativo	mês	7.946,6048
P9884	Encarregado de terraplenagem	mês	8.463,0073
P9885	Frentista de túnel	h	22,9955
P9889	Técnico da qualidade	mês	8.234,6725

Para verificar as assinaturas, acesse https://ecodevasf.codevasf.gov.br?a=autenticidade e informe o e-DOC 7A0F81C7

P9892	Auxiliar de blaster	h	38,3251
P9893	Encarregado de pavimentação	mês	8.463,0073
P9896	Porteiro	mês	4.290,0360
P9897	Técnico de meio ambiente	mês	8.160,2215
P9900	Comprador	mês	7.397,8048
P9901	Encarregado de superestrutura ferroviária	mês	8.463,0073
P9903	Auxiliar técnico	mês	5.004,4521
P9907	Comandante de longo curso	mês	20.118,4415
P9908	Imediato	mês	16.753,5339
P9909	Oficial de náutica	mês	7.094,5297
P9910	Oficial de máquinas	mês	6.920,0632
P9913	Draguista	mês	6.308,4419
P9915	Maquinista	h	35,5284
P9916	Encarregado de conservação rodoviária	mês	8.463,0073
P9920	Mestre fluvial	mês	8.101,2040
P9921	Mergulhador raso autônomo de emergência	h	42,7132
P9922	Mergulhador raso dependente de emergência	h	44,7943
P9924	Mergulhador raso dependente	h	60,5644
P9925	Mergulhador raso autônomo	h	56,3117
P9926	Mergulhador raso auxiliar de superfície	h	39,6925
P9927	Frentista de túnel com periculosidade	h	27,6232
P9930	Eletricista com periculosidade	h	38,8863
P9931	Operador de equipamento de mergulho	h	63,8766
P9932	Operador de equipamento pesado com periculosidade	h	42,9737
P9933	Supervisor de mergulho raso	mês	11.768,6566
P9934	Motorista de veículo especial com periculosidade	h	47,8607
P9938	Operador de equipamento leve com periculosidade	h	37,0738
P9939	Operador de equipamento leve com insalubridade	h	38,6535
P9942	Marinheiro de convés com periculosidade	h	37,0994
P9944	Operador de equipamento especial com periculosidade	h	56,4347
P9946	Engenheiro auxiliar	mês	25.426,3697
P9947	Técnico florestal	mês	8.160,2215
P9948	Motorista de veículo leve - mensalista	mês	5.950,2919

Para verificar as assinaturas, acesse https://ecodevasf.codevasf.gov.br?a=autenticidade e informe o e-DOC 7A0F81C7

P9949	Topógrafo	mês	9.262,0124
P9950	Auxiliar de topografia	mês	5.988,6438
P9951	Médico de câmara hiperbárica	mês	21.025,3649
P9952	Pedreiro - mensalista	mês	5.592,1404
P9953	Eletricista - mensalista	mês	5.830,4413
P9954	Servente - mensalista	mês	4.178,3479
P9955	Engenheiro chefe	mês	36.074,6957
P9956	Motorista de caminhão com periculosidade	h	40,1359
P9972	Técnico de batimetria	mês	6.670,5743

Para verificar as assinaturas, acesse https://ecodevasf.codevasf.gov.br?a=autenticidade e informe o e-DOC 7A0F81C7

Tabela 1 - Custos de veículos
Tabela de Preços de Consultoria - mês de referência: abril de 2026

Item	Código	Tipo	Unidade	Custo unitário (R$ / un)	
				Produtivo	Improdutivo
Veículos	E8889	Veículo leve - 53 kW (sem motorista)		39,77	6,61
	E8890	Veículo leve - 53 kW (com motorista)		68,98	35,82
	E8891	Veículo leve picape 4 x 4 com capacidade de 1,10 t - 147 kW (sem motorista)		90,83	24,51
	E8888	Veículo tipo van furgão com capacidade de 1,38 t - 100 kW (sem motorista)		66,07	20,28
	E8887	Veículo tipo van furgão com capacidade de 1,38 t - 100 kW (com motorista)		95,28	49,49

Fonte: FGV IBRE

Para verificar as assinaturas, acesse https://ecodevasf.codevasf.gov.br?a=autenticidade e informe o e-DOC 7A0F81C7

Código	Categoria	Unid.	Salário	Encargos Sociais		Encargos Complementares										Encargos Adicionais						Encargos Totais		Valor Total
						Alimentação		EPI		Ferramenta		Transporte		Exame Ocupacional		Cesta Básica		Assistência Médica		Seguro de Vida				
			R$	%	R$	%	R$	%	R$	%	R$	%	R$	%	R$	%	R$	%	R$	%	R$	%	R$	R$
P8001	Advogado júnior	mês	5.061,9100	75,4900	3.821,2400	15,3400	#######	0,5300	26,6400	0,0000	0,0000	0,0000	0,0000	0,0600	2,7900	0,0000	0,0000	6,1000	308,5900	0,2000	#####	97,7100	4.945,8100	10.007,7200
P8002	Advogado pleno	mês	6.749,2100	75,4900	5.094,9800	11,5100	#######	0,3900	26,6400	0,0000	0,0000	0,0000	0,0000	0,0400	2,7900	0,0000	0,0000	4,5700	308,5900	0,1500	#####	92,1500	6.219,5500	12.968,7700
P8003	Advogado sênior	mês	11.925,7600	75,4900	9.002,7600	6,5100	#######	0,2200	26,6400	0,0000	0,0000	0,0000	0,0000	0,0200	2,7900	0,0000	0,0000	2,5900	308,5900	0,0800	#####	84,9200	10.127,3300	22.053,0900
P8007	Analista de desenvolvimento de sistemas júnior	mês	4.278,6500	75,4700	3.229,1000	18,1500	#######	0,0000	0,0000	0,0000	0,0000	0,1700	7,1100	0,0600	2,7600	0,0000	0,0000	7,2100	308,5900	0,2300	#####	101,3000	4.334,1100	8.612,7700
P8008	Analista de desenvolvimento de sistemas pleno	mês	5.704,8700	75,4700	4.305,4700	13,6100	#######	0,0000	0,0000	0,0000	0,0000	0,0000	0,0000	0,0500	2,7600	0,0000	0,0000	5,4100	308,5900	0,1700	#####	94,7200	5.403,3700	11.108,2400
P8009	Analista de desenvolvimento de sistemas sênior	mês	10.201,2900	75,4700	7.698,9100	7,6100	#######	0,0000	0,0000	0,0000	0,0000	0,0000	0,0000	0,0300	2,7600	0,0000	0,0000	3,0300	308,5900	0,1000	#####	86,2300	8.796,8100	18.998,1000
P8013	Arquiteto júnior	mês	12.443,5700	75,4100	9.383,7000	6,2400	#######	0,2100	26,6400	0,0000	0,0000	0,0000	0,0000	0,0200	2,7000	0,0000	0,0000	2,4800	308,5900	0,0800	#####	84,4500	10.508,1800	22.951,7500
P8014	Arquiteto pleno	mês	14.700,7100	75,4100	##########	5,2800	#######	0,1800	26,6400	0,0000	0,0000	0,0000	0,0000	0,0200	2,7000	0,0000	0,0000	2,1000	308,5900	0,0700	#####	83,0600	12.210,2900	26.911,0000
P8015	Arquiteto sênior	mês	16.957,8500	75,4100	##########	4,5800	#######	0,1600	26,6400	0,0000	0,0000	0,0000	0,0000	0,0200	2,7000	0,0000	0,0000	1,8200	308,5900	0,0600	#####	82,0400	13.912,4000	30.870,2500
P8019	Assistente social júnior	mês	3.315,9500	76,0100	2.520,4600	23,4200	#######	0,8000	26,6400	0,0000	0,0000	1,9600	64,8800	0,1200	4,0400	0,0000	0,0000	9,3100	308,5900	0,3000	#####	111,9200	3.711,1500	7.027,1000
P8020	Assistente social pleno	mês	4.421,2700	76,0100	3.360,6100	17,5600	#######	0,6000	26,6400	0,0000	0,0000	0,0000	0,0000	0,0900	4,0400	0,0000	0,0000	6,9800	308,5900	0,2300	#####	101,4700	4.486,4300	8.907,7000
P8021	Assistente social sênior	mês	7.478,4500	76,0100	5.684,3700	10,3800	#######	0,3600	26,6400	0,0000	0,0000	0,0000	0,0000	0,0500	4,0400	0,0000	0,0000	4,1300	308,5900	0,1300	#####	91,0600	6.810,1900	14.288,6400
P8025	Auxiliar	mês	1.760,5700	76,3500	1.344,1900	44,1100	#######	1,8400	32,4300	0,0900	1,6600	8,9900	158,2000	0,1900	3,4200	0,0000	0,0000	17,5300	308,5900	0,5700	#####	149,6700	2.635,0500	4.395,6100
P8026	Auxiliar administrativo	mês	2.035,1400	75,8900	1.544,4700	38,1600	#######	0,0000	0,0000	0,0000	0,0000	6,9600	141,7300	0,1700	3,5100	0,0000	0,0000	15,1600	308,5900	0,4900	#####	136,8400	2.784,8400	4.819,9800
P8027	Auxiliar de laboratório	mês	1.955,3500	75,9100	1.484,3000	39,7200	#######	1,6600	32,4300	0,1800	3,4300	7,4900	146,5100	0,1800	3,4500	0,0000	0,0000	15,7800	308,5900	0,5100	#####	141,4200	2.765,2700	4.720,6100
P8028	Auxiliar de topografia	mês	1.760,5700	75,9000	1.336,2700	44,1100	#######	1,8400	32,4300	0,0800	1,4500	8,9900	158,2000	0,2200	3,8300	0,0000	0,0000	17,5300	308,5900	0,5700	#####	149,2300	2.627,3200	4.387,8900
P8032	Biólogo júnior	mês	3.216,1600	75,5700	2.430,4500	24,1500	#######	0,8300	26,6400	0,0000	0,0000	2,2000	70,8600	0,0800	2,5100	0,0000	0,0000	9,5900	308,5900	0,3100	#####	112,7300	3.625,6000	6.841,7700
P8033	Biólogo pleno	mês	4.288,2200	75,5700	3.240,6100	18,1100	#######	0,6200	26,6400	0,0000	0,0000	0,1500	6,5400	0,0600	2,5100	0,0000	0,0000	7,2000	308,5900	0,2300	#####	101,9400	4.371,4300	8.659,6500
P8034	Biólogo sênior	mês	7.843,2400	75,5700	5.927,1400	9,9000	#######	0,3400	26,6400	0,0000	0,0000	0,0000	0,0000	0,0300	2,5100	0,0000	0,0000	3,9300	308,5900	0,1300	#####	89,9000	7.051,4200	14.894,6600
P8038	Chefe de escritório	mês	4.071,4400	75,1600	3.060,0900	19,0700	#######	0,0000	0,0000	0,0000	0,0000	0,4800	19,5500	0,0600	2,5000	0,0000	0,0000	7,5800	308,5900	0,2500	#####	102,6000	4.177,2800	8.248,7200
P8040	Contador júnior	mês	4.556,0100	75,3500	3.432,9600	17,0400	R$ 1,9	R$ -		0,0000	0,0000	0,0000	0,0000	0,0600	2,9200	0,0000	0,0000	6,7700	308,5900	0,2200	#####	99,4500	4.531,0200	9.087,0300
P8041	Contador pleno	mês	6.074,6900	75,3500	4.577,2800	12,7800	#######	0,0000	0,0000	0,0000	0,0000	0,0000	0,0000	0,0500	2,9200	0,0000	0,0000	5,0800	308,5900	0,1600	#####	93,4300	5.675,3400	11.750,0200
P8042	Contador sênior	mês	11.579,5000	75,3500	8.725,1500	6,7100	#######	0,0000	0,0000	0,0000	0,0000	0,0000	0,0000	0,0300	2,9200	0,0000	0,0000	2,6600	308,5900	0,0900	#####	84,8300	9.823,2100	21.402,7100
P8044	Coordenador ambiental	mês	23.174,6900	75,5800	##########	3,3500	#######	0,1000	24,3300	0,0000	0,0000	0,0000	0,0000	0,0100	2,7300	0,0000	0,0000	1,3300	308,5900	0,0400	#####	80,4200	18.637,6300	41.812,3200
P8045	Economista júnior	mês	4.725,3400	74,9400	3.541,1700	16,4300	#######	0,0000	0,0000	0,0000	0,0000	0,0000	0,0000	0,0500	2,2700	0,0000	0,0000	6,5300	308,5900	0,2100	#####	98,1600	4.638,5800	9.363,9200
P8046	Economista pleno	mês	6.300,4600	74,9400	4.721,5600	12,3300	#######	0,0000	0,0000	0,0000	0,0000	0,0000	0,0000	0,0400	2,2700	0,0000	0,0000	4,9000	308,5900	0,1600	#####	92,3600	5.818,9700	12.119,4300
P8047	Economista sênior	mês	9.350,5800	74,9400	7.007,3300	8,3100	#######	0,0000	0,0000	0,0000	0,0000	0,0000	0,0000	0,0200	2,2700	0,0000	0,0000	3,3000	308,5900	0,1100	#####	86,6800	8.104,7300	17.455,3200
P8054	Engenheiro agrônomo júnior	mês	12.443,5700	75,2600	9.365,0300	6,2400	#######	0,2100	26,6400	0,0000	0,0000	0,0000	0,0000	0,0200	2,1200	0,0000	0,0000	2,4800	308,5900	0,0800	#####	84,2900	10.488,9300	22.932,4900
P8055	Engenheiro agrônomo pleno	mês	14.397,9200	75,2600	##########	5,3900	#######	0,1900	26,6400	0,0000	0,0000	0,0000	0,0000	0,0100	2,1200	0,0000	0,0000	2,1400	308,5900	0,0700	#####	83,0700	11.959,7700	26.357,7000
P8056	Engenheiro agrônomo sênior	mês	16.352,2800	75,2600	##########	4,7500	#######	0,1600	26,6400	0,0000	0,0000	0,0000	0,0000	0,0100	2,1200	0,0000	0,0000	1,8900	308,5900	0,0600	#####	82,1300	13.430,6200	29.782,9000

Para verificar as assinaturas, acesse https://ecodevasf.codevasf.gov.br?a=autenticidade e informe o e-DOC 7A0F81C7

P8057	Engenheiro ambiental júnior	mês	12.443,5700	75,5500	9.401,1200	6,2400	#######	0,2100	26,6400	0,0000	0,0000	0,0000	0,0000	0,0200	2,7500	0,0000	0,0000	2,4800	308,5900	0,0800	#####	84,5900	10.525,6500	22.969,2200
P8058	Engenheiro ambiental pleno	mês	15.288,5600	75,5500	##########	5,0800	#######	0,1700	26,6400	0,0000	0,0000	0,0000	0,0000	0,0200	2,7500	0,0000	0,0000	2,0200	308,5900	0,0700	#####	82,9100	12.675,0400	27.963,6000
P8059	Engenheiro ambiental sênior	mês	18.133,5500	75,5500	##########	4,2800	#######	0,1500	26,6400	0,0000	0,0000	0,0000	0,0000	0,0200	2,7500	0,0000	0,0000	1,7000	308,5900	0,0600	#####	81,7500	14.824,4300	32.957,9700
P8060	Engenheiro consultor especial	mês	23.765,1700	75,4600	##########	3,2700	#######	0,1000	24,3300	0,0000	0,0000	0,0000	0,0000	0,0100	2,6600	0,0000	0,0000	1,3000	308,5900	0,0400	#####	80,1800	19.055,3300	42.820,5000
P8061	Engenheiro coordenador	mês	19.804,3100	75,4600	##########	3,9200	#######	0,1200	24,3300	0,0000	0,0000	0,0000	0,0000	0,0100	2,6600	0,0000	0,0000	1,5600	308,5900	0,0500	#####	81,1300	16.066,4600	35.870,7700
P8062	Engenheiro de pesca júnior	mês	12.443,5700	76,1100	9.470,8000	6,2400	#######	0,2100	26,6400	0,0000	0,0000	0,0000	0,0000	0,0300	3,3600	0,0000	0,0000	2,4800	308,5900	0,0800	#####	85,1500	10.595,9400	23.039,5100
P8063	Engenheiro de pesca pleno	mês	14.680,8100	76,1100	##########	5,2900	#######	0,1800	26,6400	0,0000	0,0000	0,0000	0,0000	0,0200	3,3600	0,0000	0,0000	2,1000	308,5900	0,0700	#####	83,7700	12.298,7000	26.979,5100
P8064	Engenheiro de pesca sênior	mês	16.918,0400	76,1100	##########	4,5900	#######	0,1600	26,6400	0,0000	0,0000	0,0000	0,0000	0,0200	3,3600	0,0000	0,0000	1,8200	308,5900	0,0600	#####	82,7600	14.001,4700	30.919,5100
P8065	Engenheiro de projetos júnior	mês	12.443,5700	75,4600	9.389,9200	6,2400	#######	0,2100	26,6400	0,0000	0,0000	0,0000	0,0000	0,0200	2,6600	0,0000	0,0000	2,4800	308,5900	0,0800	#####	84,5000	10.514,3500	22.957,9200
P8066	Engenheiro de projetos pleno	mês	14.859,0700	75,4600	##########	5,2300	#######	0,1800	26,6400	0,0000	0,0000	0,0000	0,0000	0,0200	2,6600	0,0000	0,0000	2,0800	308,5900	0,0700	#####	83,0300	12.337,0900	27.196,1700
P8067	Engenheiro de projetos sênior	mês	17.274,5800	75,4600	##########	4,5000	#######	0,1500	26,6400	0,0000	0,0000	0,0000	0,0000	0,0200	2,6600	0,0000	0,0000	1,7900	308,5900	0,0600	#####	81,9700	14.159,8300	31.434,4100
P8068	Engenheiro florestal júnior	mês	12.443,5700	76,1100	9.470,8000	6,2400	#######	0,2100	26,6400	0,0000	0,0000	0,0000	0,0000	0,0300	3,3600	0,0000	0,0000	2,4800	308,5900	0,0800	#####	85,1500	10.595,9400	23.039,5100
P8069	Engenheiro florestal pleno	mês	14.680,8100	76,1100	##########	5,2900	#######	0,1800	26,6400	0,0000	0,0000	0,0000	0,0000	0,0200	3,3600	0,0000	0,0000	2,1000	308,5900	0,0700	#####	83,7700	12.298,7000	26.979,5100
P8070	Engenheiro florestal sênior	mês	16.918,0400	76,1100	##########	4,5900	#######	0,1600	26,6400	0,0000	0,0000	0,0000	0,0000	0,0200	3,3600	0,0000	0,0000	1,8200	308,5900	0,0600	#####	82,7600	14.001,4700	30.919,5100
P8080	Geólogo júnior	mês	11.984,5600	75,9800	9.105,8700	6,4800	#######	0,2200	26,6400	0,0000	0,0000	0,0000	0,0000	0,0300	3,8200	0,0000	0,0000	2,5700	308,5900	0,0800	#####	85,3700	10.231,4700	22.216,0300
P8081	Geólogo pleno	mês	14.394,9600	75,9800	##########	5,3900	#######	0,1900	26,6400	0,0000	0,0000	0,0000	0,0000	0,0300	3,8200	0,0000	0,0000	2,1400	308,5900	0,0700	#####	83,8000	12.062,8900	26.457,8600
P8082	Geólogo sênior	mês	16.805,3600	75,9800	##########	4,6200	#######	0,1600	26,6400	0,0000	0,0000	0,0000	0,0000	0,0200	3,8200	0,0000	0,0000	1,8400	308,5900	0,0600	#####	82,6800	13.894,3200	30.699,6800
P8092	Jornalista júnior	mês	3.381,7100	75,4000	2.549,8100	22,9600	#######	0,7900	26,6400	0,0000	0,0000	1,8000	60,9300	0,0800	2,8300	0,0000	0,0000	9,1300	308,5900	0,3000	#####	110,4600	3.735,3500	7.117,0600
P8093	Jornalista pleno	mês	4.508,9500	75,4000	3.399,7400	17,2200	#######	0,5900	26,6400	0,0000	0,0000	0,0000	0,0000	0,0600	2,8300	0,0000	0,0000	6,8400	308,5900	0,2200	#####	100,3400	4.524,3600	9.033,3000
P8094	Jornalista sênior	mês	8.458,7800	75,4000	6.377,9200	9,1800	#######	0,3100	26,6400	0,0000	0,0000	0,0000	0,0000	0,0300	2,8300	0,0000	0,0000	3,6500	308,5900	0,1200	#####	88,7000	7.502,5300	15.961,3100
P8098	Laboratorista	mês	2.607,1300	75,9100	1.979,0700	29,7900	#######	1,1500	29,8700	0,0000	0,0000	4,1200	107,4100	0,1300	3,4500	0,0000	0,0000	11,8400	308,5900	0,3800	#####	123,3100	3.214,9300	5.822,0600
P8102	Médico veterinário	mês	12.443,5700	75,0200	9.335,1700	6,2400	#######	0,2100	26,6400	0,0000	0,0000	0,0000	0,0000	0,0200	2,5100	0,0000	0,0000	2,4800	308,5900	0,0800	#####	84,0600	10.459,4600	22.903,0300
P8106	Meteorologista júnior	mês	5.571,4700	75,3700	4.199,2200	13,9400	#######	0,4800	26,6400	0,0000	0,0000	0,0000	0,0000	0,0600	3,1100	0,0000	0,0000	5,5400	308,5900	0,1800	#####	95,5600	5.324,1100	10.895,5800
P8107	Meteorologista pleno	mês	7.428,6300	75,3700	5.598,9600	10,4500	#######	0,3600	26,6400	0,0000	0,0000	0,0000	0,0000	0,0400	3,1100	0,0000	0,0000	4,1500	308,5900	0,1300	#####	90,5100	6.723,8500	14.152,4800
P8108	Meteorologista sênior	mês	12.127,9700	75,3700	9.140,8500	6,4000	#######	0,2200	26,6400	0,0000	0,0000	0,0000	0,0000	0,0300	3,1100	0,0000	0,0000	2,5400	308,5900	0,0800	#####	84,6500	10.265,7400	22.393,7100
P8112	Motorista de caminhão	mês	2.632,1300	75,8600	1.996,7400	29,5000	#######	1,2300	32,4300	0,0000	0,0000	4,0200	105,9100	0,1500	3,8700	0,0000	0,0000	11,7200	308,5900	0,3800	#####	122,8700	3.234,0800	5.866,2100
P8113	Motorista de veículo leve	mês	2.275,2800	75,5100	1.718,0600	34,1300	#######	1,4300	32,4300	0,0000	0,0000	5,6000	127,3200	0,1200	2,8200	0,0000	0,0000	13,5600	308,5900	0,4400	#####	130,7900	2.975,7700	5.251,0500
P8117	Oceanógrafo júnior	mês	4.558,1700	76,0500	3.466,4900	17,0400	#######	0,5800	26,6400	0,0000	0,0000	0,0000	0,0000	0,0900	4,2900	0,0000	0,0000	6,7700	308,5900	0,2200	#####	100,7500	4.592,5600	9.150,7300
P8118	Oceanógrafo pleno	mês	6.077,5700	76,0500	4.621,9900	12,7800	#######	0,4400	26,6400	0,0000	0,0000	0,0000	0,0000	0,0700	4,2900	0,0000	0,0000	5,0800	308,5900	0,1600	#####	94,5800	5.748,0500	11.825,6200
P8119	Oceanógrafo sênior	mês	11.759,0000	76,0500	8.942,7200	6,6000	#######	0,2300	26,6400	0,0000	0,0000	0,0000	0,0000	0,0400	4,2900	0,0000	0,0000	2,6200	308,5900	0,0800	#####	85,6300	10.068,7900	21.827,7900
P8129	Pedagogo júnior	mês	2.421,6200	76,0300	1.841,1600	32,0700	#######	1,1000	26,6400	0,0000	0,0000	4,8900	118,5400	0,1700	4,1400	0,0000	0,0000	12,7400	308,5900	0,4100	#####	127,4200	3.085,6200	5.507,2400
P8130	Pedagogo pleno	mês	3.228,8300	76,0300	2.454,8800	24,0500	#######	0,8300	26,6400	0,0000	0,0000	2,1700	70,1000	0,1300	4,1400	0,0000	0,0000	9,5600	308,5900	0,3100	#####	113,0700	3.650,9000	6.879,7300
P8131	Pedagogo sênior	mês	4.110,7300	76,0300	3.125,3900	18,8900	#######	0,6500	26,6400	0,0000	0,0000	0,4200	17,1900	0,1000	4,1400	0,0000	0,0000	7,5100	308,5900	0,2400	#####	103,8400	4.268,5000	8.379,2300

Para verificar as assinaturas, acesse https://ecodevasf.codevasf.gov.br?a=autenticidade e informe o e-DOC 7A0F81C7

P8135	Secretária	mês	3.036,9400	76,1000	2.311,1100	25,5700	#######	0,0000	0,0000	0,0000	0,0000	2,6900	81,6200	0,1200	3,7500	0,0000	0,0000	10,1600	308,5900	0,3300	#####	114,9700	3.491,6200	6.528,5500
P8139	Sondador	mês	2.312,5500	75,5800	1.747,8300	33,5800	#######	1,2900	29,8700	0,0000	0,0000	5,4100	125,0800	0,1500	3,3800	0,0000	0,0000	13,3400	308,5900	0,4300	#####	129,7800	3.001,3000	5.313,8500
P8143	Técnico ambiental	mês	3.109,3300	76,0800	2.365,5800	24,9800	#######	0,9600	29,8700	0,0000	0,0000	2,4900	77,2700	0,1100	3,5300	0,0000	0,0000	9,9200	308,5900	0,3200	#####	114,8600	3.571,3900	6.680,7100
P8147	Técnico de obras	mês	3.396,8400	76,0000	2.581,5900	22,8600	#######	0,8800	29,8700	0,0000	0,0000	1,7700	60,0200	0,1200	4,2400	0,0000	0,0000	9,0800	308,5900	0,2900	#####	111,0100	3.770,8700	7.167,7000
P8151	Técnico de segurança do trabalho	mês	4.601,8300	76,2200	3.507,5100	16,8800	#######	0,6500	29,8700	0,0000	0,0000	0,0000	0,0000	0,0900	4,2700	0,0000	0,0000	6,7100	308,5900	0,2200	#####	100,7600	4.636,7900	9.238,6200
P8155	Técnico em geoprocessamento	mês	3.003,7300	75,4200	2.265,4200	25,8500	#######	0,9900	29,8700	0,0000	0,0000	2,7800	83,6100	0,0900	2,6500	0,0000	0,0000	10,2700	308,5900	0,3300	#####	115,7500	3.476,6800	6.480,4100
P8163	Topógrafo	mês	2.701,6500	75,9000	2.050,5500	28,7400	#######	1,1100	29,8700	0,0000	0,0000	3,7700	101,7300	0,1400	3,8300	0,0000	0,0000	11,4200	308,5900	0,3700	#####	121,4500	3.281,1200	5.982,7700
P8167	Arquivista júnior	mês	2.853,5500	75,9700	2.167,8400	27,2100	#######	0,0000	0,0000	0,0000	0,0000	3,2500	92,6200	0,1400	3,9200	0,0000	0,0000	10,8100	308,5900	0,3500	#####	117,7300	3.359,5200	6.213,0700
P8168	Arquivista pleno	mês	3.804,7300	75,9700	2.890,4500	20,4100	#######	0,0000	0,0000	0,0000	0,0000	0,9300	35,5500	0,1000	3,9200	0,0000	0,0000	8,1100	308,5900	0,2600	#####	105,7900	4.025,0700	7.829,8000
P8169	Arquivista sênior	mês	6.123,7600	75,9700	4.652,2200	12,6800	#######	0,0000	0,0000	0,0000	0,0000	0,0000	0,0000	0,0600	3,9200	0,0000	0,0000	5,0400	308,5900	0,1600	#####	93,9200	5.751,2800	11.875,0500
P8173	Administrador júnior	mês	3.695,9400	75,5700	2.793,0200	21,0100	#######	0,0000	0,0000	0,0000	0,0000	1,1400	42,0800	0,0700	2,6700	0,0000	0,0000	8,3500	308,5900	0,2700	#####	106,4100	3.932,9000	7.628,8400
P8174	Administrador pleno	mês	4.927,9200	75,5700	3.724,0300	15,7600	#######	0,0000	0,0000	0,0000	0,0000	0,0000	0,0000	0,0500	2,6700	0,0000	0,0000	6,2600	308,5900	0,2000	#####	97,8500	4.821,8300	9.749,7500
P8175	Administrador sênior	mês	8.887,1000	75,5700	6.715,9800	8,7400	#######	0,0000	0,0000	0,0000	0,0000	0,0000	0,0000	0,0300	2,6700	0,0000	0,0000	3,4700	308,5900	0,1100	#####	87,9200	7.813,7900	16.700,8900
P8180	Engenheiro agrimensor júnior	mês	12.443,5700	75,5100	9.396,1400	6,2400	#######	0,2100	26,6400	0,0000	0,0000	0,0000	0,0000	0,0200	2,4800	0,0000	0,0000	2,4800	308,5900	0,0800	#####	84,5400	10.520,4000	22.963,9700
P8181	Engenheiro agrimensor pleno	mês	14.336,7900	75,5100	##########	5,4200	#######	0,1900	26,6400	0,0000	0,0000	0,0000	0,0000	0,0200	2,4800	0,0000	0,0000	2,1500	308,5900	0,0700	#####	83,3500	11.949,9700	26.286,7500
P8182	Engenheiro agrimensor sênior	mês	16.230,0000	75,5100	##########	4,7800	#######	0,1600	26,6400	0,0000	0,0000	0,0000	0,0000	0,0200	2,4800	0,0000	0,0000	1,9000	308,5900	0,0600	#####	82,4400	13.379,5400	29.609,5400
P8183	Geógrafo júnior	mês	4.156,4200	75,4600	3.136,4300	18,6800	#######	0,6400	26,6400	0,0000	0,0000	0,3500	14,4500	0,0800	3,2000	0,0000	0,0000	7,4200	308,5900	0,2400	#####	102,8700	4.275,8600	8.432,2800
P8184	Geógrafo pleno	mês	5.541,8900	75,4600	4.181,9100	14,0100	#######	0,4800	26,6400	0,0000	0,0000	0,0000	0,0000	0,0600	3,2000	0,0000	0,0000	5,5700	308,5900	0,1800	#####	95,7600	5.306,8900	10.848,7800
P8185	Geógrafo sênior	mês	10.902,2600	75,4600	8.226,8500	7,1200	#######	0,2400	26,6400	0,0000	0,0000	0,0000	0,0000	0,0300	3,2000	0,0000	0,0000	2,8300	308,5900	0,0900	#####	85,7800	9.351,8300	20.254,0900
P8186	Antropólogo júnior	mês	3.523,0800	76,1400	2.682,4700	22,0400	#######	0,7600	26,6400	0,0000	0,0000	1,4900	52,4500	0,1200	4,3000	0,0000	0,0000	8,7600	308,5900	0,2800	#####	109,5900	3.861,0000	7.384,0800
P8187	Antropólogo pleno	mês	4.697,4400	76,1400	3.576,6300	16,5300	#######	0,5700	26,6400	0,0000	0,0000	0,0000	0,0000	0,0900	4,3000	0,0000	0,0000	6,5700	308,5900	0,2100	#####	100,1100	4.702,7100	9.400,1500
P8188	Antropólogo sênior	mês	7.747,7300	76,1400	5.899,1200	10,0200	#######	0,3400	26,6400	0,0000	0,0000	0,0000	0,0000	0,0600	4,3000	0,0000	0,0000	3,9800	308,5900	0,1300	#####	90,6700	7.025,2000	14.772,9200
P8189	Arqueólogo júnior	mês	3.046,7300	75,8800	2.311,8600	25,4900	#######	0,8700	26,6400	0,0000	0,0000	2,6600	81,0300	0,1300	3,9700	0,0000	0,0000	10,1300	308,5900	0,3300	#####	115,4900	3.518,6400	6.565,3700
P8190	Arqueólogo pleno	mês	4.062,3100	75,8800	3.082,4800	19,1200	#######	0,6600	26,6400	0,0000	0,0000	0,4900	20,1000	0,1000	3,9700	0,0000	0,0000	7,6000	308,5900	0,2500	#####	104,0900	4.228,3200	8.290,6400
P8191	Arqueólogo sênior	mês	6.119,0300	75,8800	4.643,1200	12,6900	#######	0,4400	26,6400	0,0000	0,0000	0,0000	0,0000	0,0600	3,9700	0,0000	0,0000	5,0400	308,5900	0,1600	#####	94,2800	5.768,8700	11.887,9000
P8192	Historiador júnior	mês	4.522,2800	81,0800	3.666,6600	17,1700	#######	0,5900	26,6400	0,0000	0,0000	0,0000	0,0000	0,1700	7,9100	0,0000	0,0000	6,8200	308,5900	0,2200	#####	106,0600	4.796,3500	9.318,6300
P8193	Historiador pleno	mês	6.029,7000	81,0800	4.888,8800	12,8800	#######	0,4400	26,6400	0,0000	0,0000	0,0000	0,0000	0,1300	7,9100	0,0000	0,0000	5,1200	308,5900	0,1700	#####	99,8200	6.018,5700	12.048,2700
P8194	Historiador sênior	mês	10.018,9600	81,0800	8.123,3700	7,7500	#######	0,2700	26,6400	0,0000	0,0000	0,0000	0,0000	0,0800	7,9100	0,0000	0,0000	3,0800	308,5900	0,1000	#####	92,3600	9.253,0600	19.272,0200
P8195	Paleontólogo júnior	mês	3.523,0800	76,1400	2.682,4700	22,0400	#######	0,7600	26,6400	0,0000	0,0000	1,4900	52,4500	0,1200	4,3000	0,0000	0,0000	8,7600	308,5900	0,2800	#####	109,5900	3.861,0000	7.384,0800
P8196	Paleontólogo pleno	mês	4.697,4400	76,1400	3.576,6300	16,5300	#######	0,5700	26,6400	0,0000	0,0000	0,0000	0,0000	0,0900	4,3000	0,0000	0,0000	6,5700	308,5900	0,2100	#####	100,1100	4.702,7100	9.400,1500
P8197	Paleontólogo sênior	mês	7.747,7300	76,1400	5.899,1200	10,0200	#######	0,3400	26,6400	0,0000	0,0000	0,0000	0,0000	0,0600	4,3000	0,0000	0,0000	3,9800	308,5900	0,1300	#####	90,6700	7.025,2000	14.772,9200
P8198	Sociólogo júnior	mês	4.594,4100	81,4100	3.740,3100	16,9000	#######	0,5800	26,6400	0,0000	0,0000	0,0000	0,0000	0,1800	8,1800	0,0000	0,0000	6,7200	308,5900	0,2200	#####	106,0000	4.870,2700	9.464,6700
P8199	Sociólogo pleno	mês	6.125,8700	81,4100	4.987,0700	12,6800	#######	0,4300	26,6400	0,0000	0,0000	0,0000	0,0000	0,1300	8,1800	0,0000	0,0000	5,0400	308,5900	0,1600	#####	99,8600	6.117,0400	12.242,9100

Para verificar as assinaturas, acesse https://ecodevasf.codevasf.gov.br?a=autenticidade e informe o e-DOC 7A0F81C7

P8200	Sociólogo sênior	mês	9.815,3300	81,4100	7.990,6600	7,9100	#######	0,2700	26,6400	0,0000	0,0000	0,0000	0,0000	0,0800	8,1800	0,0000	0,0000	3,1400	308,5900	0,1000	#####	92,9200	9.120,6200	18.935,9500
P8264	Motorista de veículo leve - horista	h	10,3400	109,1900	11,2900	41,1500	4,2600	1,7200	0,1800	0,0000	0,0000	6,7500	0,7000	0,1500	0,0200	0,0000	0,0000	16,3500	1,6900	0,5300	#####	175,8300	18,1800	28,5300
P9947	Técnico florestal - mensalista	mês	3871,7800	77,2400	2.990,5600	17,0800	#######	1,6200	62,8100	0,0000	0,0000	4,7400	183,6100	0,2500	9,7600	9,8100	380,0000	0,0000	0,0000	0,0100	#####	110,7614	4.288,4385	8.160,2215
P9803	Almoxarife - mensalista	mês	3020,00	75,97	2294,75	21,89	661,20	2,08	62,81	0,00	0,00	6,08	183,61	0,31	9,47	12,58	380,00	0,00	0,00	0,02	0,50	118,9277	3592,3293	6612,9301
P9867	Técnico especializado - mensalista	mês	3830,8529	76,2300	2920,2592	18,9000	#######	1,7200	65,7500	0,0000	0,0000	4,5800	175,5100	0,2700	10,4200	9,9200	380,0000	0,0000	0,0000	0,0100	#####	111,6275	4276,2871	8107,1382

Fonte: FGV IBRE

Para verificar as assinaturas, acesse https://ecodevasf.codevasf.gov.br?a=autenticidade e informe o e-DOC 7A0F81C7